

# مذكرة تقرير الأرباح

بنك قطر الدولي الاسلامي  
3Q 2023 / 9M 2023



## بنك قطر الدولي الاسلامي

- قطري خلال الربع الثالث من عام 2022، بينما بلغت ربحية السهم 0.65 ريال قطري خلال الأشهر التسعة الأولى من عام 2023 مقابل 0.60 ريال قطري خلال الأشهر التسعة الأولى من عام 2022.
- بلغت القيمة الدفترية للسهم 4.8 ريال قطري (4.5 ريال قطري خلال الأشهر التسعة الأولى من عام 2022) بنهاية الربع الثالث من عام 2023.
- بلغت القروض والسلفيات 36.8 مليار ريال قطري (+4.5% على أساس سنوي، +2.6% على أساس ربع سنوي) بينما ارتفعت ودائع العملاء بنسبة 1.1% إلى 38.0 مليار ريال قطري (-8.7% على أساس ربع سنوي) بنهاية الربع الثالث من عام 2023 مقارنة مع الربع المماثل من العام السابق.
- في 24 أكتوبر 2023، انخفض السهم بنسبة 10.9% منذ بداية العام، متوقفاً على مؤشر بورصة قطر الذي انخفض بنسبة 11.1% منذ بداية العام.
- يتم تداول السهم حالياً عند نسبة السعر إلى القيمة الدفترية خلال آخر 12 شهراً والتي تبلغ 1.8 مرة، أي أقل من المتوسط التاريخي لسنة البالغ 2.3 مرة. حالياً نحافظ على السعر المستهدف للسهم وهو 10.44 ريال قطري للسهم وتصنيف أداء السوق.

### أداء الأرباح للربع 3Q 2023

QoQ	2Q 2023	YoY	3Q 2022	3Q 2023	
14.1%	378.9	14.6%	377.2	432.4	صافي إيرادات الفوائد والاستثمارات
	2.87%		2.67%	3.10%	صافي هامش الفوائد
37.5%	67.5	17.1%	79.3	92.8	صافي دخل الرسوم والعمولات
15.5%	841.7	40.6%	691.7	972.3	الدخل الإجمالي
	19.0%		18.4%	16.3%	نسبة التكلفة إلى الدخل
20.9%	299.2	9.3%	330.9	361.8	صافي الربح
5.2%	4.57	6.5%	4.52	4.81	القيمة الدفترية للسهم العادي (ريال قطري)
	0.20	9.3%	0.22	0.24	ربحية السهم (ريال قطري)
2.6%	35,832	4.5%	35,180	36,779	القروض والسلفيات
4.0%	36,527	1.1%	37,570	37,994	ودائع العملاء

ملاحظة: جميع الأرقام المذكورة أعلاه بمليون ريال قطري إلا إذا ذكرت بعض الاختلافات

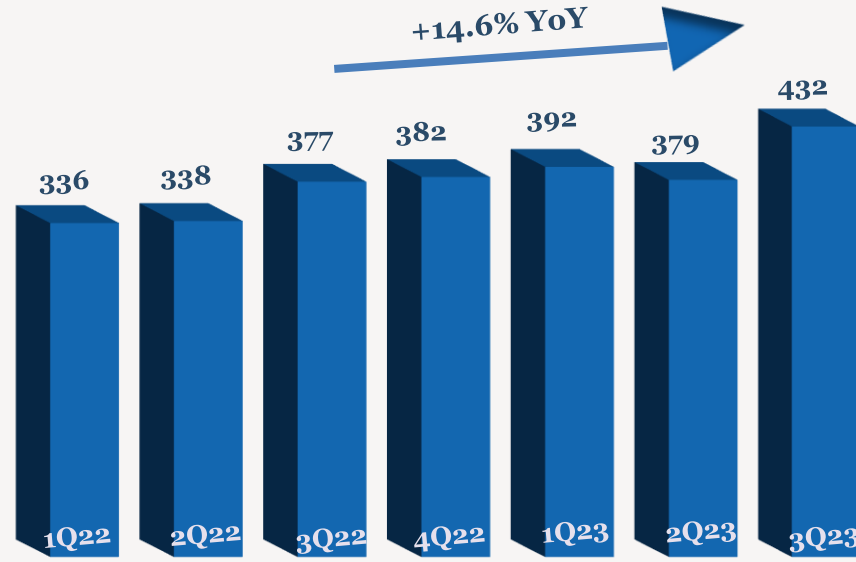
- ارتفع صافي أرباح بنك قطر الدولي الاسلامي بنسبة 9.3% إلى 361.8 مليون ريال قطري (+20.9% على أساس ربع سنوي) خلال الربع الثالث من عام 2023 مقارنة بنفس الفترة من العام السابق مدفوعاً بارتفاع صافي إيرادات الفوائد والاستثمارات. وارتفع صافي الأرباح بنسبة 8.3% ليصل إلى 976.9 مليون ريال قطري خلال الأشهر التسعة الأولى من عام 2023 مقارنة بنفس الفترة من العام السابق.
- ارتفع صافي إيرادات الفوائد والاستثمارات بنسبة 14.6% إلى 432.4 مليون ريال قطري (+14.1% على أساس ربع سنوي) نظراً إلى ارتفاع الدخل من الأنشطة التمويلية (+41.9% على أساس سنوي، +15.5% على أساس ربع سنوي) خلال الربع الثالث من عام 2023 مقارنة مع الربع المماثل من العام السابق.
- ارتفعت نسبة التكلفة إلى الدخل بمقدار 2.1 نقطة مئوية على أساس سنوي و2.7 نقطة مئوية على أساس ربع سنوي إلى 16.3% خلال الربع الثالث من عام 2023. وبلغت نسبة تكلفة الدخل 17.7% خلال الأشهر التسعة الأولى من عام 2023 مقارنة بنسبة 18.8% خلال الأشهر التسعة الأولى من عام 2022.
- بلغت ربحية السهم 0.24 ريال قطري خلال الربع الثالث من عام 2023، مقابل 0.22 ريال

### أداء الأرباح 9M 2023

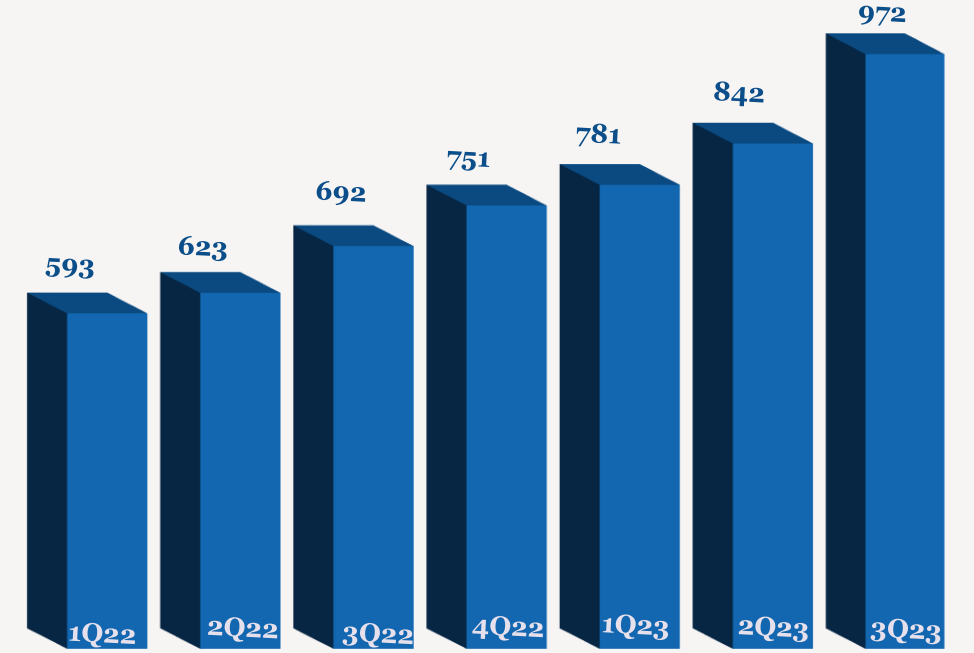
YoY	9M 2022	9M 2023	
14.5%	1,050.8	1,203.3	صافي إيرادات الفوائد والاستثمارات
	2.43%	2.98%	صافي هامش الفوائد
	225.7	220.4	صافي دخل الرسوم والعمولات
-2.3%	225.7	220.4	صافي دخل الرسوم والعمولات
36.0%	1,908.5	2,595.2	الدخل الإجمالي
	18.8%	17.7%	نسبة التكلفة إلى الدخل
8.3%	902.0	976.9	صافي الربح
6.5%	4.52	4.81	القيمة الدفترية للسهم العادي (ريال قطري)
	0.60	0.65	ربحية السهم (ريال قطري)
4.5%	35,180	36,779	القروض والسلفيات
1.1%	37,570	37,994	ودائع العملاء

ملاحظة: جميع الأرقام المذكورة أعلاه بمليون ريال قطري إلا إذا ذكرت بعض الاختلافات.

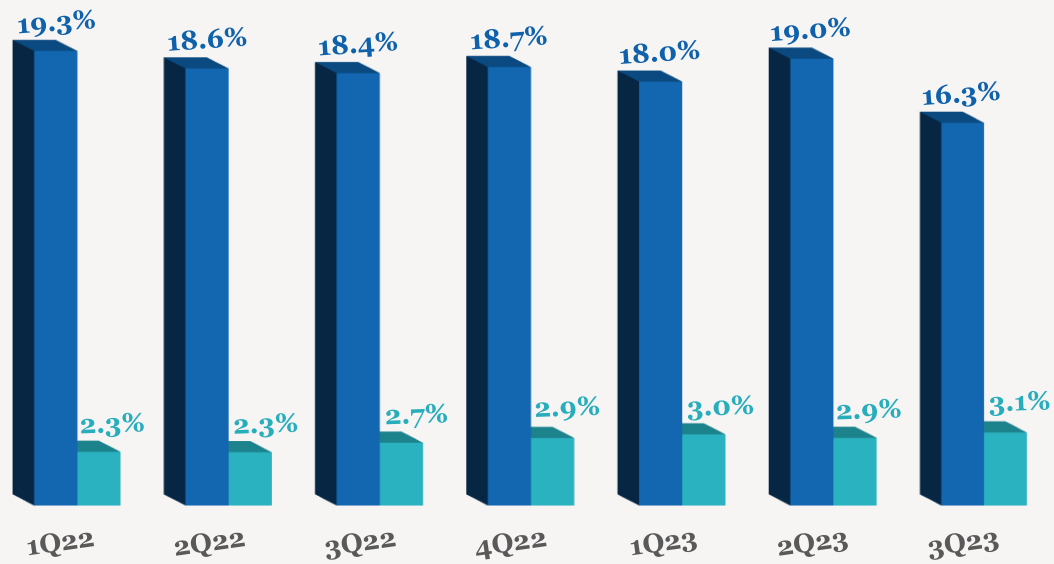
اتجاه صافي إيرادات الفوائد والاستثمارات الربع سنوية (مليون ريال قطري)



اتجاه الدخل الإجمالي الربع سنوي (مليون ريال قطري)

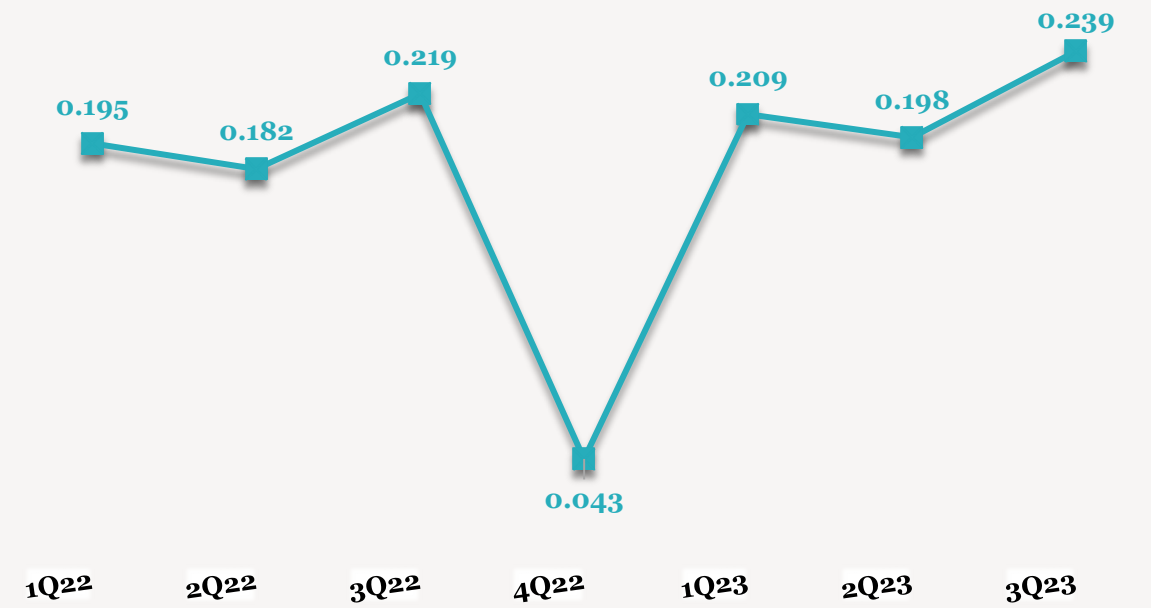


اتجاه النسبة الربع سنوية (%)



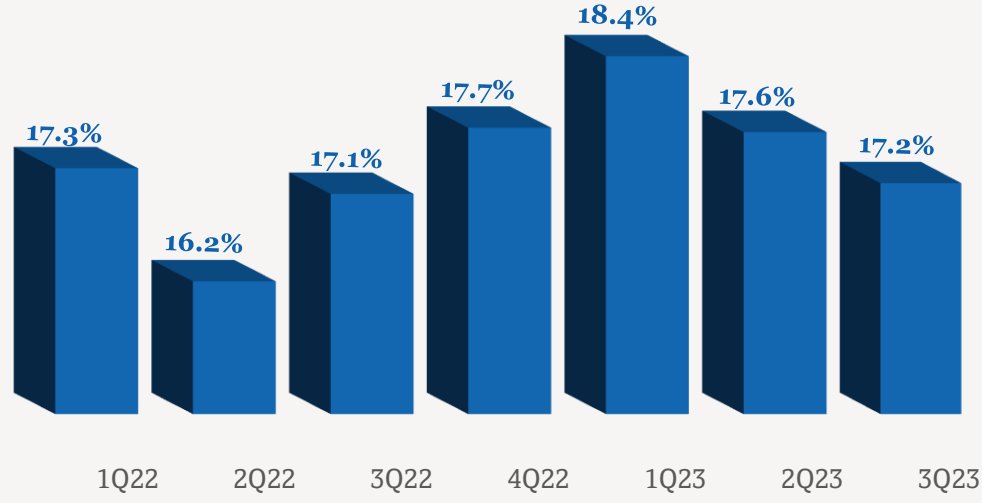
■ نسبة التكلفة / نسبة الدخل ■ هامش صافي الفائدة

اتجاه ربحية السهم الربع سنوية (ريال قطري)



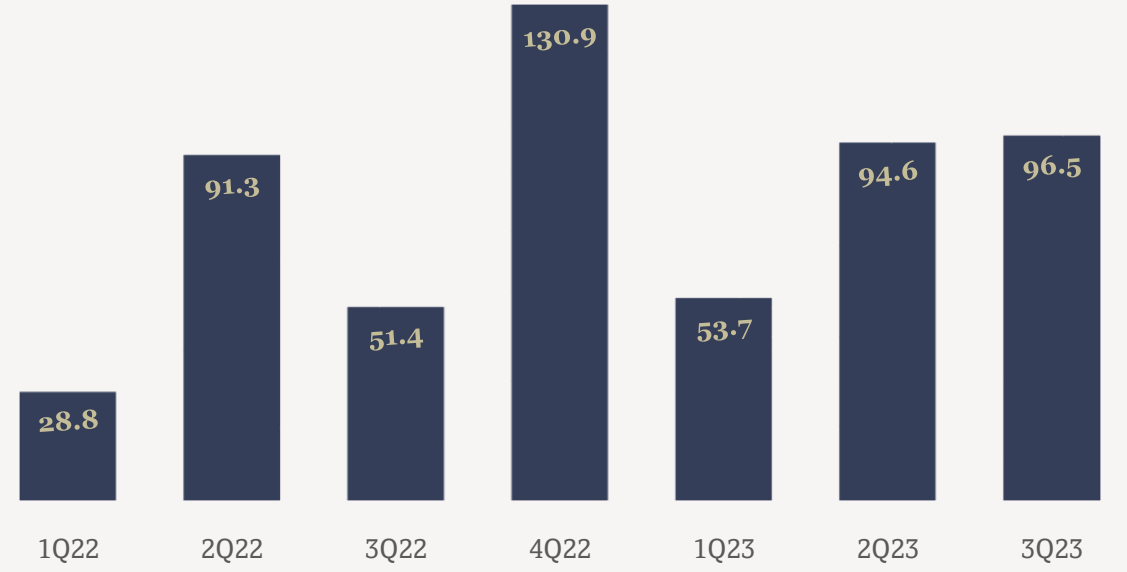
— الربح للسهم

نسبة كفاية رأس المال (%)



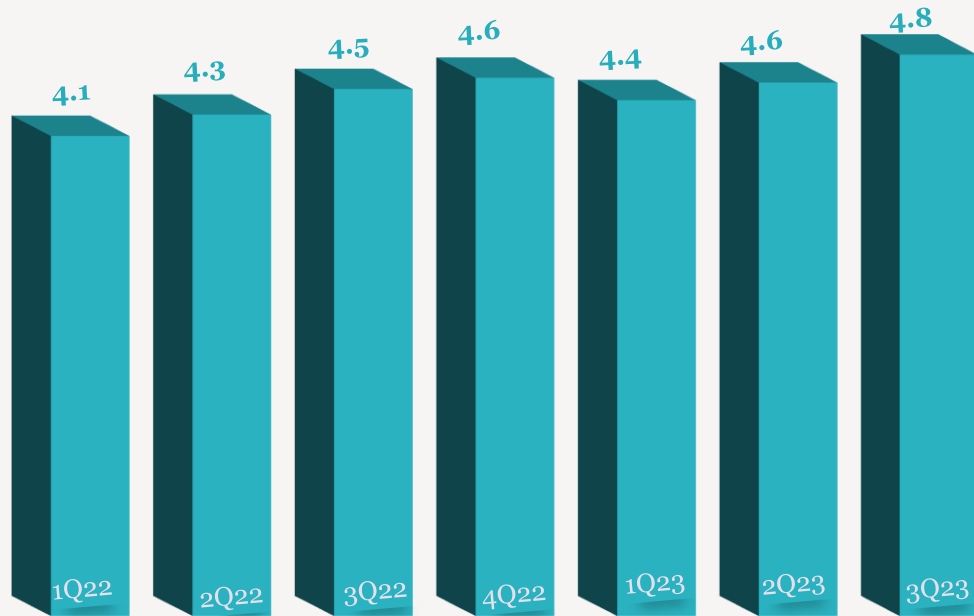
■ نسبة كفاية رأس المال

صافي مخصص خسائر القروض (مليون ريال قطري)

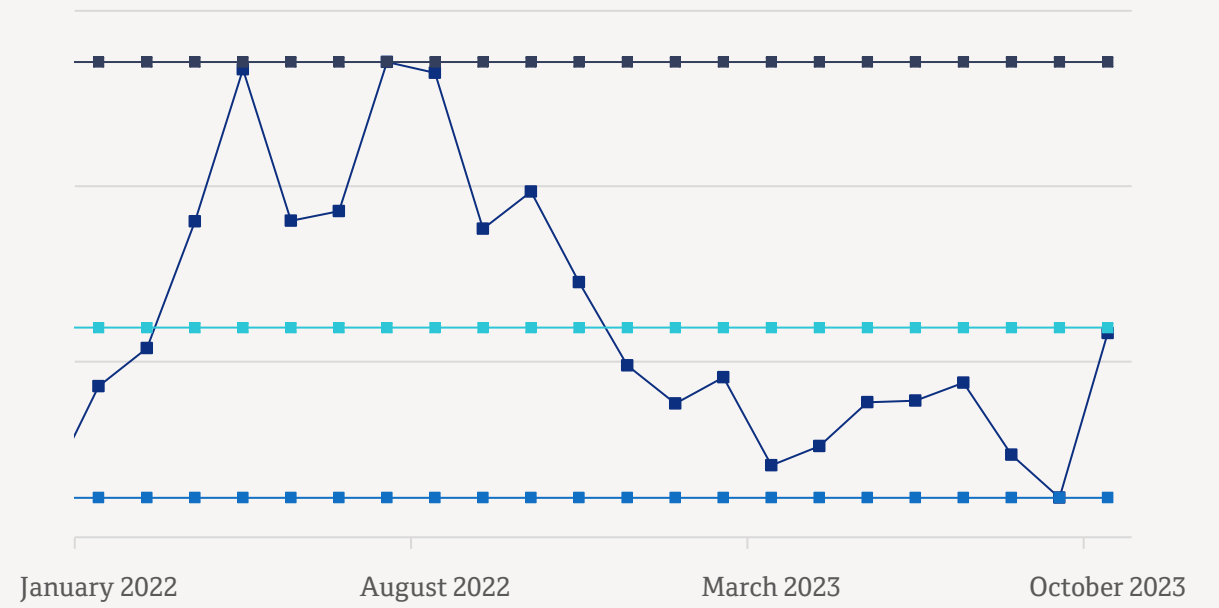


■ صافي تكلفة مخصصات للقروض والقروض المتعثرة

القيمة الدفترية للسهم (ريال قطري)



نسبة السعر إلى القيمة الدفترية



■ نسبة السعر إلى القيمة    ■ متوسط    ■ الحد الأقصى    ■ الحد الأدنى

## للاتصال بنا

شركة QNB للخدمات المالية  
مركز الاتصال: (+974)4476 6666  
[info@qnbfs.com.qa](mailto:info@qnbfs.com.qa)  
دوحة، قطر

سوجاتا ساركار CAIA, CFA  
رئيس القسم الأبحاث  
[saugata.sarkar@qnbfs.com.qa](mailto:saugata.sarkar@qnbfs.com.qa)

شاهان موفسيس كيوشيريان  
محلل أبحاث أول  
[shahan.keushgerian@qnbfs.com.qa](mailto:shahan.keushgerian@qnbfs.com.qa)

فيبيون ماكويريري، CFA  
محلل أبحاث أول  
[phibion.makuwerere@qnbfs.com.qa](mailto:phibion.makuwerere@qnbfs.com.qa)

روي توماس  
محلل أبحاث أول  
[roy.thomas@qnbfs.com.qa](mailto:roy.thomas@qnbfs.com.qa)

دانة سيف السويدي  
محلل أبحاث  
[dana.alsowaidi@qnbfs.com.qa](mailto:dana.alsowaidi@qnbfs.com.qa)

إخلاء المسؤولية: تم إعداد التقرير هذه النشرة من قبل QNB للخدمات المالية المملوكة بالكامل لبنك QNB الذي تنظم لرقابة هيئة قطر للأسواق المالية وبورصة قطر ويخضع QNB لرقابة مصرف قطر المركزي. ولا يهدف هذا التقرير إلى تقديم مشورة استثمارية شخصية كما أنه لا يعطي توصية بشراء أو بيع أي أوراق مالية أو أي نوع من المنتجات الاستثمارية، ولا يشكل أي مشورة قانونية أو ضريبية أو محاسبية أو مالية. ولا يتحمل QNB للخدمات المالية أي مسؤولية عن أي عواقب مباشرة أو غير مباشرة ناتجة عن استخدام هذا المعلومات الواردة في هذا التقرير وعلى المستثمرين ان يأخذوا بعين الاعتبار النصيحة من خبراء في الاستثمار والشؤون القانونية قبل دخولهم في أي منتج مالي أو صندوق استثماري. على الرغم من ان مصادر هذه المعلومات الموثوقة من QNB للخدمات المالية ومع ذلك لا يضمن هذا التقرير دقة البيانات، لذلك لا يقدم QNB للخدمات المالية أي تعهد سواء صريحا أو ضمنا فيما يتعلق بدقة واكتمال أي معلومات وأردة في هذا التقرير أما بالنسبة لما يتناوله هذا التقرير من حيث التحليل الفني ، فإنه قد يتباين من حيث الآراء والتوصيات مع البحوث الأساسية لـ QNB للخدمات المالية نتيجة الاعتماد على البيانات الفنية التاريخية فقط (السعر والحجم). و QNB للخدمات المالية الحق في تعديل المعلومات الواردة في التقرير في أي وقت. لا يجوز استخدام أو تغيير كلي أو جزئي لمحتويات التقرير دون الرجوع الى QNB للخدمات المالية.

حقوق النشر: لا يجوز نسخ أي جزء من هذا المستند دون الحصول على إذن كتابي صريح من QNB للخدمات المالية.