

مذكرة تقرير الأرباح
الشركة القطرية العامة للتأمين وإعادة التأمين
3Q 2024/9M 2024



الشركة القطرية العامة للتأمين وإعادة التأمين

< في 29 أكتوبر 2024، انخفض السهم بنسبة 11.6% منذ بداية العام، وهو أداء أقل من أداء مؤشر بورصة قطر الذي انخفض بنسبة 2.2% منذ بداية العام.

< بلغ صافي خسارة الشركة القطرية العامة للتأمين وإعادة التأمين 3 مليون ريال قطري خلال الربع الثالث من عام 2024 (مقابل صافي خسارة بلغت 23 مليون ريال قطري خلال الربع الثالث من عام 2023) مقارنة بصافي أرباح بقيمة 31 مليون ريال قطري خلال الربع الثاني من عام 2024. وارتفع صافي أرباح الشركة بنسبة 282.7% إلى 46 مليون ريال قطري في التسعة أشهر الأولى من عام 2024 مقارنة بالفترة المماثلة من عام 2023.

< ارتفعت إيرادات التأمين بنسبة 6.4% إلى 228 مليون ريال قطري (-2.9% على أساس ربع سنوي) خلال الربع الثالث من عام 2024 مقارنة بالربع الثالث من عام 2023. وارتفعت إيرادات التأمين بنسبة 9.5% إلى 667 مليون ريال قطري في التسعة أشهر الأولى من عام 2024 مقارنة بالفترة المماثلة من عام 2023.

< بلغ دخل الاستثمارات والعمليات الأخرى 29 مليون ريال قطري (مقابل 11 مليون ريال قطري خلال الربع الثالث من عام 2023) مقارنة بـ 51 مليون ريال قطري خلال الربع الثاني من عام 2024. وارتفع دخل الاستثمارات والعمليات الأخرى بنسبة 106.0% إلى 109 مليون ريال قطري في التسعة أشهر الأولى من عام 2024 مقارنة بالفترة المماثلة من عام 2023.

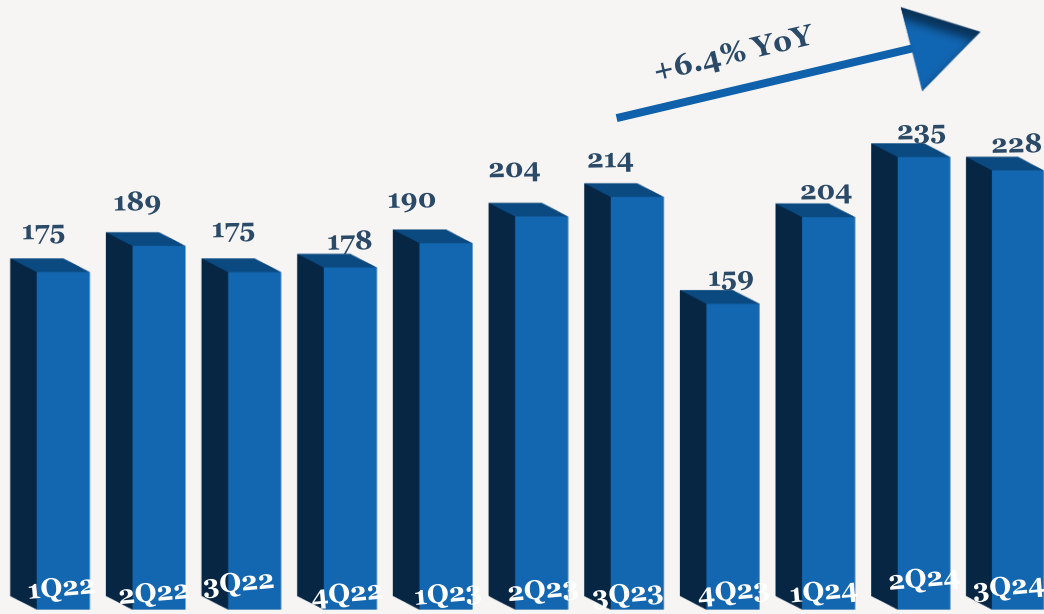
< بلغت خسارة السهم 0.003 ريال قطري خلال الربع الثالث من عام 2024 مقابل خسارة السهم عند 0.026 ريال قطري خلال الربع الثالث من عام 2023. وبلغت ربحية السهم 0.053 ريال قطري بنهاية التسعة أشهر الأولى من عام 2024 مقابل 0.014 ريال قطري بنهاية التسعة أشهر الأولى من عام 2023.

أداء الأرباح 3Q/9M 2024

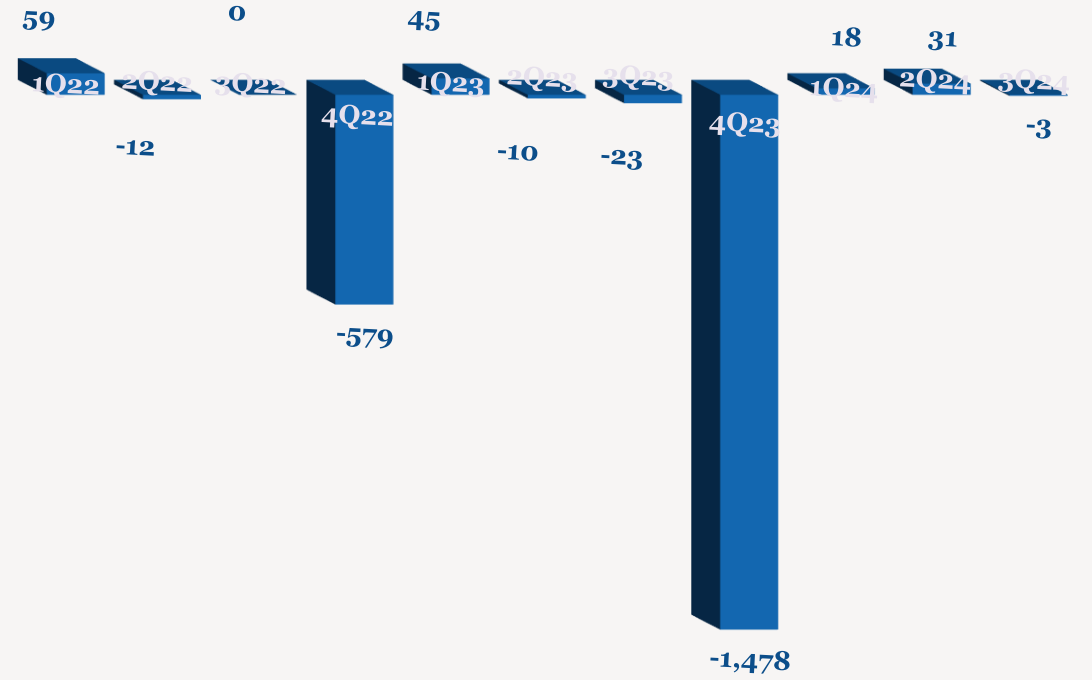
YoY	9M2023	9M2024	QoQ	2Q2024	YoY	3Q2023	3Q2024	
9.5%	609	667	-2.9%	235	6.4%	214	228	إيرادات التأمين
7.8%	60	65	-28.6%	22	11.1%	14	16	نتائج خدمات التأمين
106.0%	53	109	-43.3%	51	153.0%	11	29	نتائج الاستثمارات والعمليات الأخرى
NM	-38	33	NM	30	NM	-24	-1	الربح (الخسارة) من العمليات
282.7%	12	46	NM	31	NM	-23	-3	صافي الربح إلى حقوق الملكية
282.7%	0.014	0.053	NM	0.035	NM	-0.026	-0.003	ربحية السهم (ريال قطري)

ملاحظة: جميع الأرقام المذكورة أعلاه بـ 3 ملايين ريال قطري إلا إذا ذكرت بعض الاختلافات.

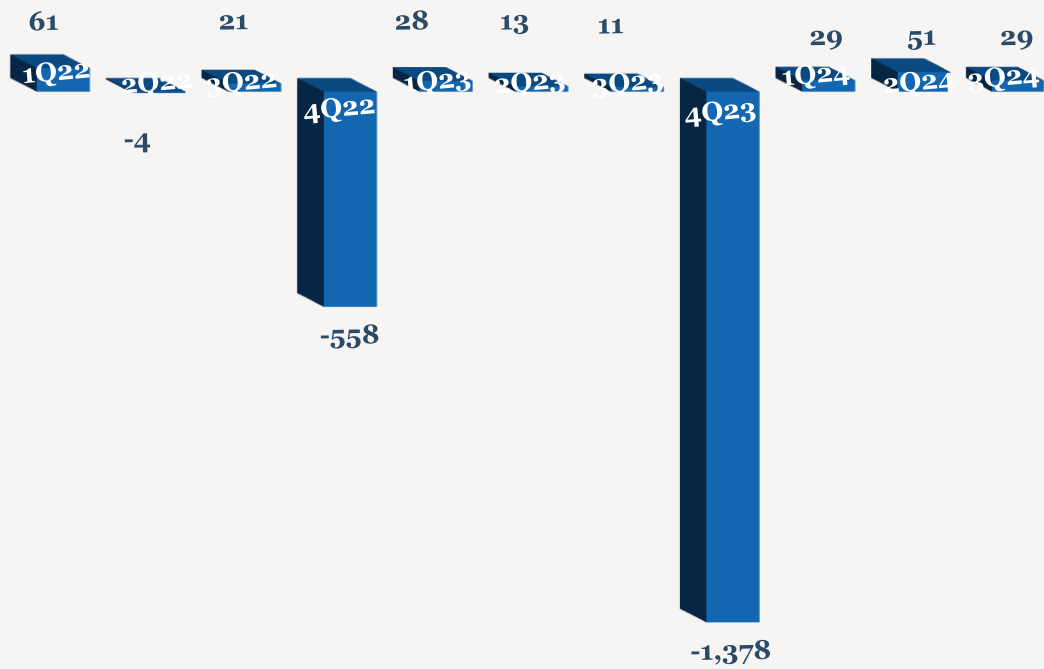
إيرادات التأمين الربع سنوية (مليون ريال قطري)



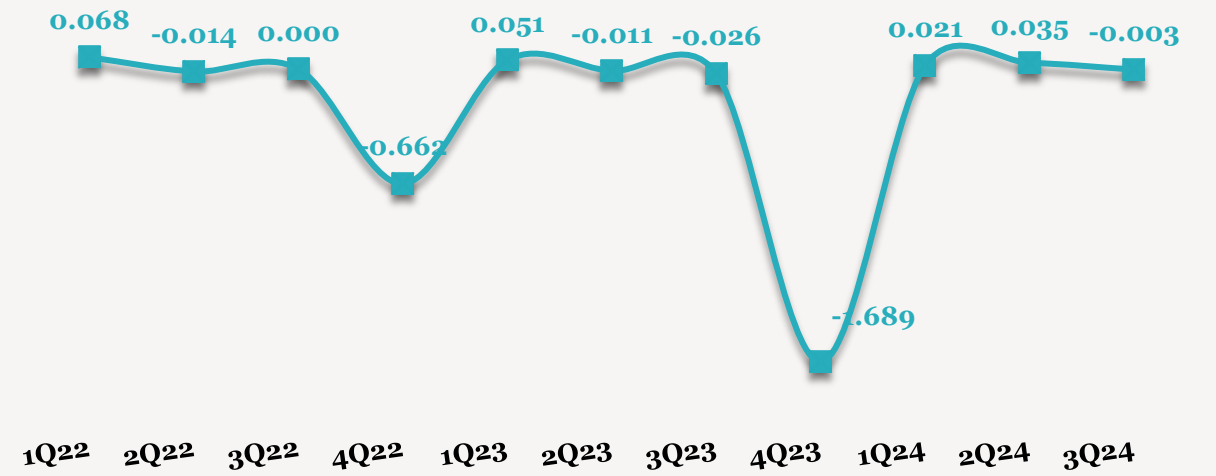
اتجاه الأرباح الربع سنوية (مليون ريال قطري)



إتجاه إجمالي الاستثمار والدخل الأخر (مليون ريال قطري)



اتجاه ربحية السهم الربع سنوية (ريال قطري)



للاتصال بنا

شركة QNB للخدمات المالية
مركز الاتصال: (+974)4476 6666
info@qnbfs.com.qa
دوحة، قطر

سوجاتا ساركار CAIA, CFA
رئيس القسم الأبحاث
saugata.sarkar@qnbfs.com.qa

شاهان موفسيس كيوشيريان
محلل أبحاث أول
shahan.keushgerian@qnbfs.com.qa

فيبيون ماكويريري، CFA
محلل أبحاث أول
phibion.makuwerere@qnbfs.com.qa

روي توماس
محلل أبحاث أول
roy.thomas@qnbfs.com.qa

دانة سيف السويدية
محلل أبحاث
dana.alsowaidi@qnbfs.com.qa

إخلاء المسؤولية: تم إعداد التقرير من قبل QNB للخدمات المالية المملوكة بالكامل لبنك قطر الوطني (ش.م.ع.ق.) ("QNB") الذي يخضع لرقابة هيئة قطر للأسواق المالية وبورصة قطر ويخضع بنك قطر الوطني (ش.م.ع.ق.) ("QNB") لرقابة مصرف قطر المركزي. ولا يهدف هذا التقرير إلى تقديم مشورة استثمارية شخصية كما أنه لا يعطي توصية بشراء أو بيع أي أوراق مالية أو أي نوع من المنتجات الاستثمارية، ولا يشكل أي مشورة قانونية أو ضريبية أو محاسبية أو مالية. ولا يتحمل QNB للخدمات المالية أي مسؤولية عن أي عواقب مباشرة أو غير مباشرة ناتجة عن استخدام المعلومات الواردة في هذا التقرير وعلى المستثمرين أن يأخذوا بعين الاعتبار النصيحة من خبراء في الاستثمار والشؤون القانونية قبل دخولهم في أي منتج مالي أو صندوق استثماري. على الرغم من أن مصادر هذه المعلومات الموثوقة من QNB للخدمات المالية ومع ذلك لا يضمن هذا التقرير دقة البيانات. لذلك لا يقدم QNB للخدمات المالية أي تعهد سواء صريحاً أو ضمناً فيما يتعلق بدقة واكتمال أي معلومات واردة في هذا التقرير. أما بالنسبة لما يتناوله هذا التقرير من حيث التحليل الفني، فإنه قد يتباين من حيث الآراء والتوصيات مع البحوث الأساسية لـ QNB للخدمات المالية نتيجة الاعتماد على البيانات التاريخية فقط (السعر والحجم). و لـ QNB للخدمات المالية الحق في تعديل المعلومات الواردة في التقرير في أي وقت. لا يجوز استخدام أو تغيير كلي أو جزئي لمحتويات التقرير دون الرجوع إلى QNB للخدمات المالية.