


مذكرة تقريراً رباح  
شركة أو ريدو  
3Q 2025/9M 2025





## مذكرة تقرير الأرباح

### شركة أوريدو

- < بلغت ربحية السهم 0.36 ريال قطري خلال الربع الثالث من عام 2025 مقابل 0.33 ريال قطري خلال الربع الثالث من عام 2024. وبلغت ربحية السهم 0.96 ريال قطري خلال التسعة أشهر الأولى من عام 2025 مقابل 0.91 ريال قطري خلال التسعة أشهر الأولى من عام 2024.
- < في 29 أكتوبر 2025، ارتفع السهم بنسبة 13.3% منذ بداية العام، متفوقا على مؤشر بورصة قطر، الذي ارتفع بنسبة 3.4% منذ بداية العام.
- < يتم تداول السهم حاليا عند مضاعف نسبة السعر إلى الربح خلال آخر 12 شهرا والتي تبلغ 11.6 مرة، وهو أعلى من المتوسط التاريخي لثلاثة سنوات البالغ 11.5 مرة.

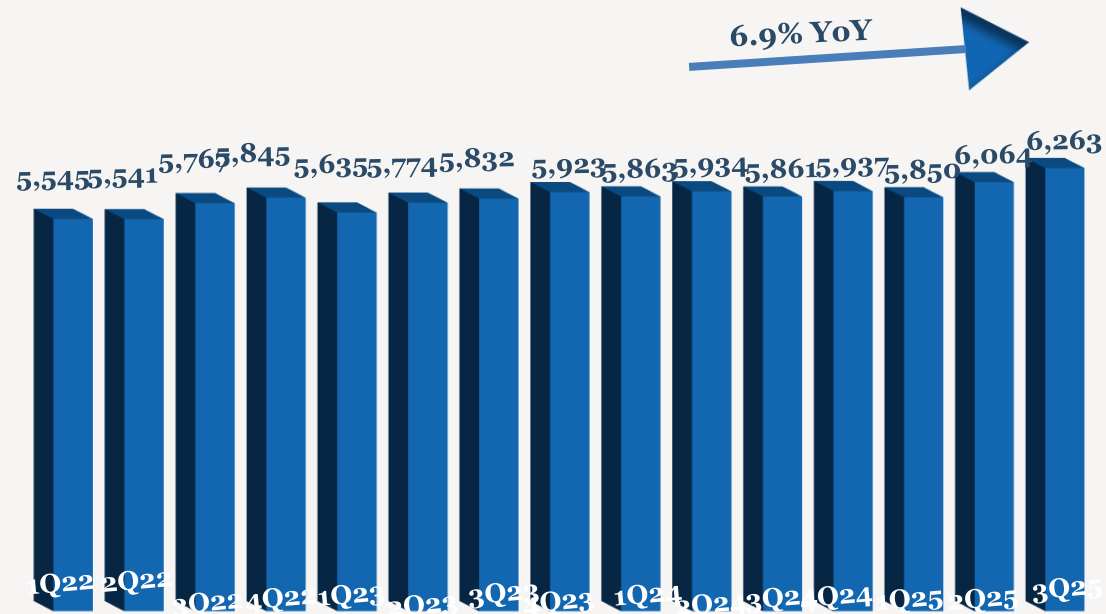
- < ارتفع صافي أرباح شركة أوريدو بنسبة 8.5% ليصل إلى 1,141 مليون ريال قطري (+15.4% على أساس ربع سنوي) خلال الربع الثالث من عام 2025 مقارنة بالربع الثالث من عام 2024، ويرجع ذلك بشكل رئيسي إلى ارتفاع الإيرادات والمكاسب الأخرى. وارتفع صافي أرباح الشركة بنسبة 5.7% ليصل إلى 3,089 مليون ريال قطري خلال التسعة أشهر الأولى من عام 2025.
- < ارتفعت الإيرادات بنسبة 6.9% لتصل إلى 6,263 مليون ريال قطري (+3.3% على أساس ربع سنوي) خلال الربع الثالث من عام 2025 مقارنة بالربع الثالث من عام 2024. وارتفعت الإيرادات بنسبة 2.9% لتصل إلى 18,177 مليون ريال قطري خلال التسعة أشهر الأولى من عام 2025.
- < ارتفعت الأرباح قبل خصم الفوائد والضرائب والإهلاك والإطفاء البالغة 2,824 مليون ريال قطري بنسبة 9.3% خلال الربع الثالث من عام 2025 مقارنة بالربع الثالث من عام 2024 (+8.3% على أساس ربع سنوي)، بينما بلغ هامش الربح 45.1% خلال الربع الثالث من عام 2025 (مقابل 44.1% في الربع الثالث من عام 2024 و 43.0% في الربع الثاني من عام 2025). وارتفعت الأرباح قبل خصم الفوائد والضرائب والإهلاك والإطفاء بنسبة 3.5% لتصل إلى 7,970 مليون ريال قطري خلال التسعة أشهر الأولى من عام 2025.

### أداء الأرباح 3Q/9M 2025

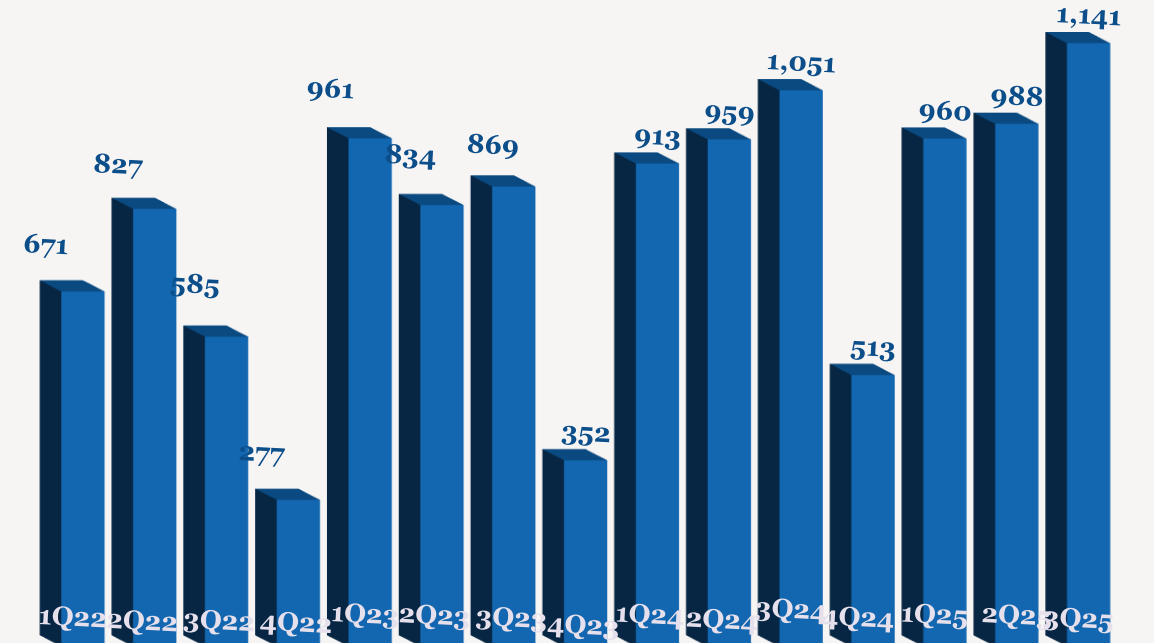
	YoY	9M2024	9M2025	QoQ	2Q2025	YoY	3Q2024	3Q2025	
الإيرادات	2.9%	17,657	18,177	3.3%	6,064	6.9%	5,861	6,263	
الأرباح قبل خصم الفوائد والضرائب والإهلاك والإطفاء	3.5%	7,698	7,970	8.3%	2,607	9.3%	2,585	2,824	
هامش الأرباح قبل خصم الفوائد والضرائب والإهلاك والإطفاء		43.6%	43.8%		43.0%		44.1%	45.1%	
صافي الربح	5.7%	2,923	3,089	15.4%	988	8.5%	1,051	1,141	
نسبة هامش صافي الربح		16.6%	17.0%		16.3%		17.9%	18.2%	
ربحية السهم (ريال قطري)	5.7%	0.91	0.96	15.4%	0.31	8.5%	0.33	0.36	

ملاحظة: جميع الأرقام المذكورة أعلاه بمليون ريال قطري إلا إذا ذكرت بعض الاختلافات.

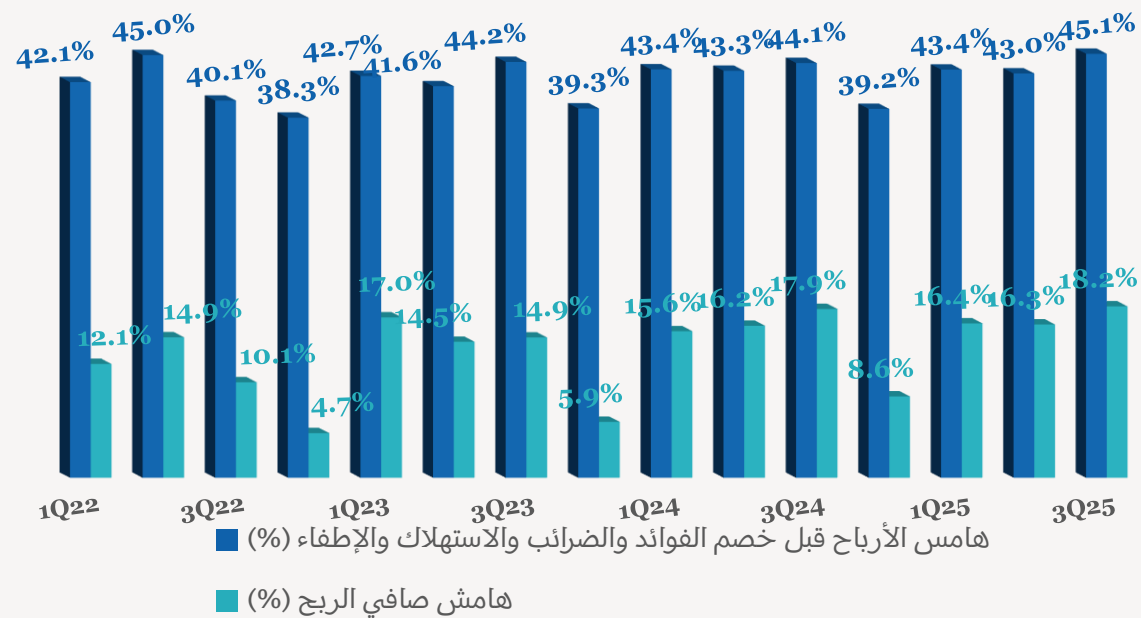
اتجاه الإيرادات الربع سنوية (مليون ريال قطري)



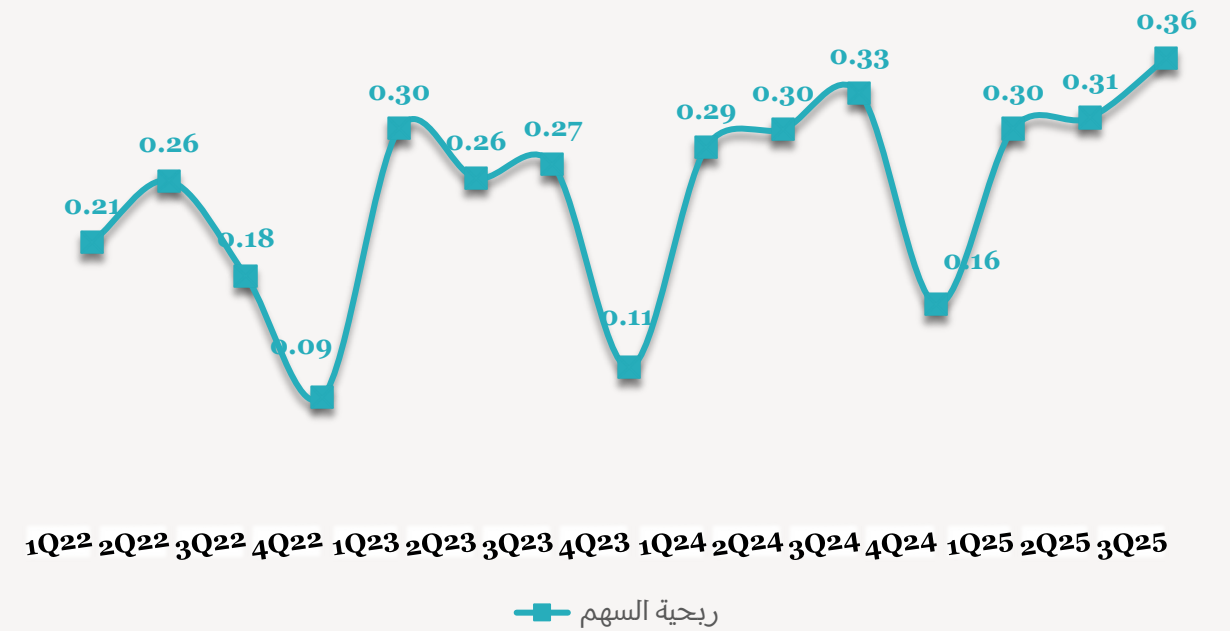
اتجاه الأرباح الربع سنوية (مليون ريال قطري)



اتجاه هامش الأرباح الربع سنوية (%)



اتجاه ربحية السهم الربع سنوية (ريال قطري)



## للاتصال بنا

شركة QNB للخدمات المالية  
مركز الاتصال: 4476 6666 (+974)  
[info@qnbfs.com.qa](mailto:info@qnbfs.com.qa)  
دوحة، قطر

سوجاتا ساركار CAIA, CFA  
رئيس قسم الأبحاث  
[saugata.sarkar@qnbfs.com.qa](mailto:saugata.sarkar@qnbfs.com.qa)

شاهان موفسيس كيوشيريان  
محلل أبحاث أول  
[shahan.keushgerian@qnbfs.com.qa](mailto:shahan.keushgerian@qnbfs.com.qa)

فيبون مأكويرري، CFA  
محلل أبحاث أول  
[phibion.makuwerere@qnbfs.com.qa](mailto:phibion.makuwerere@qnbfs.com.qa)

دانة سيف السويدي  
محلل أبحاث  
[dana.alsowaidi@qnbfs.com.qa](mailto:dana.alsowaidi@qnbfs.com.qa)

إخلاء المسؤولية: تم إعداد التقرير من قبل QNB للخدمات المالية المملوكة بالكامل لبنك قطر الوطني (ش.م.ع.ق.) ("QNB") الذي يخضع لرقابة هيئة قطر للأسواق المالية وبورصة قطر. ويخضع بنك قطر الوطني (ش.م.ع.ق.) ("QNB") لرقابة مصرف قطر المركزي. ولا يهدف هذا التقرير إلى تقديم مشورة استثمارية شخصية كما أنه لا يعطي توصية بشراء أو بيع أي أوراق مالية أو أي نوع من المنتجات الاستثمارية، ولا يشكل أي مشورة قانونية أو ضريبية أو محاسبية أو مالية. ولا يتحمل QNB للخدمات المالية أي مسؤولية عن أي عواقب مباشرة أو غير مباشرة ناتجة عن استخدام المعلومات الواردة في هذا التقرير. وعلى المستثمرين أن يأخذوا بعين الاعتبار النصيحة من خبراء في الاستثمار والشؤون القانونية قبل دخولهم في أي منتج مالي أو صندوق استثماري. على الرغم من أن مصادر هذه المعلومات الموثوقة من QNB للخدمات المالية ومع ذلك لا يضمن هذا التقرير دقة البيانات. لذلك لا يقدم QNB للخدمات المالية أي تعهد سواء صريحا أو ضمنا فيما يتعلق بدقة واكتمال أي معلومات واردة في هذا التقرير. أما بالنسبة لما يتناوله هذا التقرير من حيث التحليل الفني، فإنه قد يتباين من حيث الآراء والتوصيات مع البحوث الأساسية لـ QNB للخدمات المالية نتيجة الاعتماد على البيانات الفنية التاريخية فقط (السعر والحجم). و لـ QNB للخدمات المالية الحق في تعديل المعلومات الواردة في التقرير في أي وقت. لا يجوز استخدام أو تغيير كلي أو جزئي لمحتويات التقرير دون الرجوع إلى QNB للخدمات المالية.

حقوق النشر: جميع الحقوق محفوظة لـ QNB للخدمات المالية