

مذكرة تقريراً رباح
شركة المحار القابضة
3Q 2025/9M 2025



مذكرة تقرير الأرباح

شركة المحار القابضة

- < ارتفعت الأرباح التشغيلية إلى 10 مليون ريال قطري بنسبة 13.3% (-33.9% على أساس ربع سنوي) خلال الربع الثالث من عام 2025 مقارنة بالربع الثالث من عام 2024، وبلغ هامش الربح 4.5% خلال الربع الثالث من عام 2025 (مقابل 3.9% في الربع الثالث من عام 2024). وارتفعت الأرباح التشغيلية بنسبة 34.0% ليصل إلى 35 مليون ريال قطري خلال التسعة أشهر الأولى من عام 2025.
- < بلغت ربحية السهم 0.046 ريال قطري خلال الربع الثالث من عام 2025، مقابل 0.048 ريال قطري خلال الربع الثالث من عام 2024. وبلغت ربحية السهم 0.172 ريال قطري خلال الربع الثالث من عام 2025، مقابل 0.136 ريال قطري خلال الربع الثالث من عام 2024.
- < في 29 أكتوبر 2025، انخفض السهم بنسبة 6.6% منذ بداية العام، محققاً أداءً أقل من مؤشر بورصة قطر، الذي ارتفع بنسبة 3.4% منذ بداية العام.
- < يتم تداول السهم حالياً عند مضاعف نسبة السعر إلى الربح خلال آخر 12 شهراً والذي يبلغ 10.3 مرة.

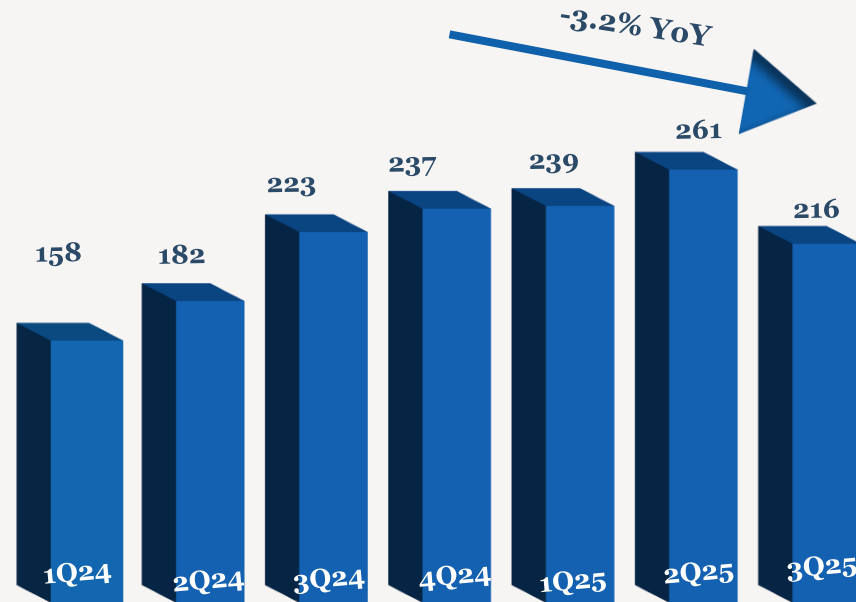
- < انخفض صافي أرباح شركة المحار القابضة بنسبة 4.2% ليصل إلى 9 مليون ريال قطري (-33.7% على أساس ربع سنوي) خلال الربع الثالث من عام 2025 مقارنة بالربع الثالث من عام 2024، ويرجع ذلك بشكل رئيسي إلى انخفاض الإيرادات. وارتفع صافي أرباح الشركة بنسبة 25.9% ليصل إلى 36 مليون ريال قطري خلال التسعة أشهر الأولى من عام 2025.
- < انخفضت الإيرادات بنسبة 3.2% لتصل إلى 216 مليون ريال قطري (-17.1% على أساس ربع سنوي) خلال الربع الثالث من عام 2025 مقارنة بالربع الثالث من عام 2024. وارتفعت الإيرادات بنسبة 27.2% لتصل إلى 716 مليون ريال قطري خلال التسعة أشهر الأولى من عام 2025.
- < ارتفع إجمالي الربح بنسبة 8.3% ليصل إلى 39 مليون ريال قطري (-13.7% على أساس ربع سنوي) خلال الربع الثالث من عام 2025 مقارنة بالربع الثالث من عام 2024، بينما بلغ هامش إجمالي الربح 17.9% خلال الربع الثالث من عام 2025 (16.0% في الربع الثالث من عام 2024). وارتفع إجمالي الربح بنسبة 15.7% ليصل إلى 124 مليون ريال قطري خلال التسعة أشهر الأولى من عام 2025.

أداء الأرباح 3Q/9M 2025

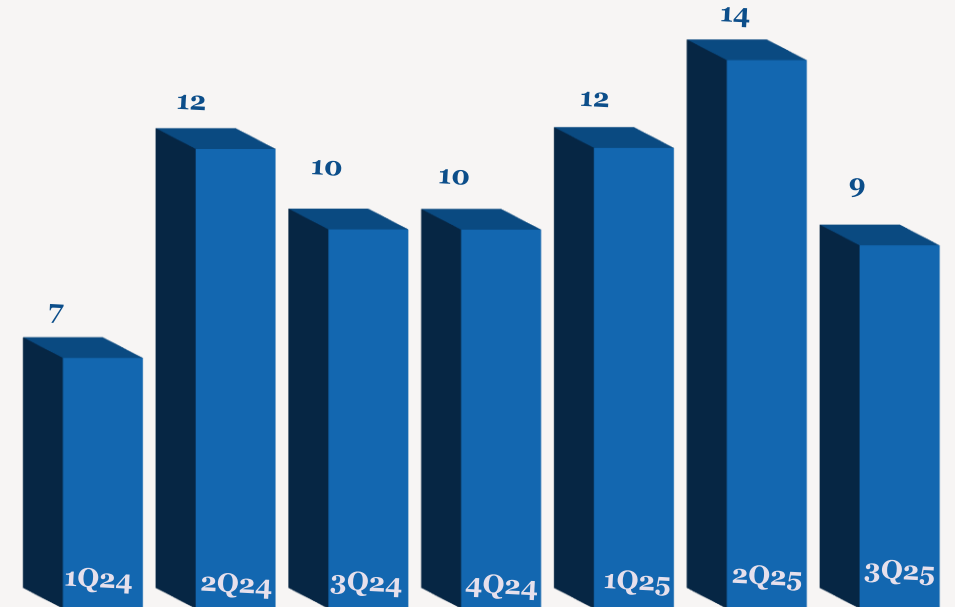
YoY	9M2024	9M2025	QoQ	2Q2025	YoY	3Q2024	3Q2025	
27.2%	563	716	-17.1%	261	-3.2%	223	216	الإيرادات
15.7%	107	124	-13.7%	45	8.3%	36	39	اجمالي الربح
	19.0%	17.2%		17.2%		16.0%	17.9%	هامش الربح الإجمالي (%)
34.0%	26	35	-33.9%	15	13.3%	9	10	الربح التشغيلي
	4.7%	4.9%		5.7%		3.9%	4.5%	هامش الربح التشغيلي (%)
25.9%	28	36	-33.7%	14	-4.2%	10	9	صافي أرباح
	5.0%	5.0%		5.4%		4.4%	4.4%	هامش صافي الربح (%)
25.9%	0.136	0.172	-33.7%	0.069	-4.2%	0.048	0.046	الربح للسهم (ريال قطري)

ملاحظة: جميع الأرقام المذكورة أعلاه بـ 10 ملايين ريال قطري إلا إذا ذكرت بعض الاختلافات.

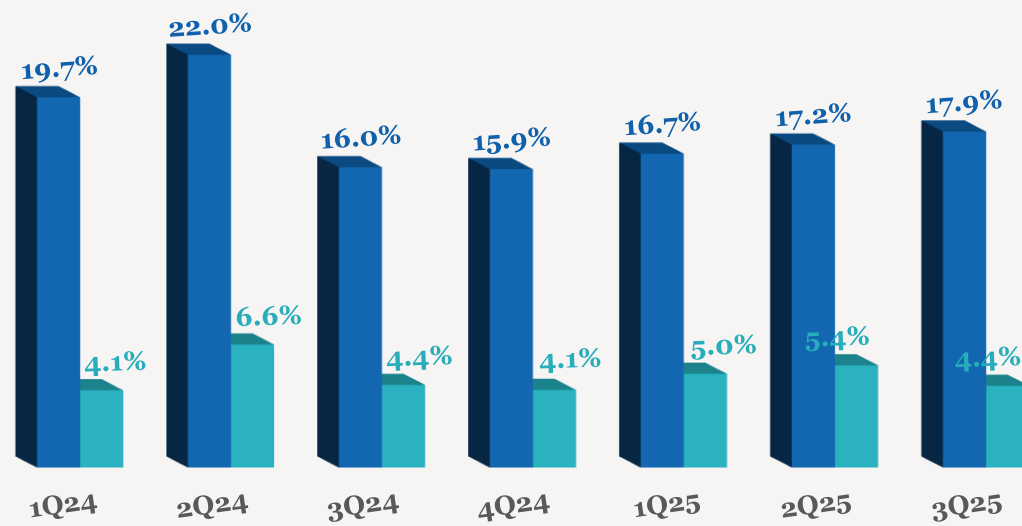
اتجاه الإيرادات الربع سنوية (مليون ريال قطري)



اتجاه الأرباح الربع سنوية (مليون ريال قطري)

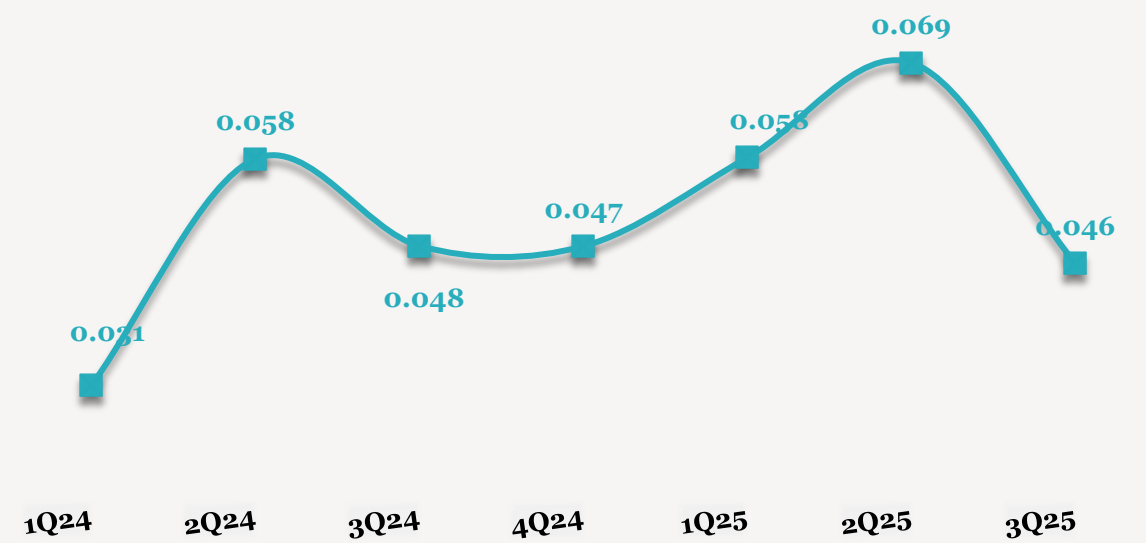


اتجاه هامش الأرباح الربع سنوية (%)



■ هامش الربح الإجمالي ■ هامش صافي الربح

اتجاه ربحية السهم الربع سنوية (ريال قطري)



للاتصال بنا

شركة QNB للخدمات المالية
مركز الاتصال: 4476 6666 (+974)
info@qnbfs.com.qa
دوحة، قطر

سوجاتا ساركار CAIA, CFA
رئيس قسم الأبحاث
saugata.sarkar@qnbfs.com.qa

شاهان موفسيس كيوشيريان
محلل أبحاث أول
shahan.keushgerian@qnbfs.com.qa

فيبون مأكويرري، CFA
محلل أبحاث أول
phibion.makuwerere@qnbfs.com.qa

دانة سيف السويدي
محلل أبحاث
dana.alsowaidi@qnbfs.com.qa

إخلاء المسؤولية: تم إعداد التقرير من قبل QNB للخدمات المالية المملوكة بالكامل لبنك قطر الوطني (ش.م.ع.ق.) ("QNB") الذي يخضع لرقابة هيئة قطر للأسواق المالية وبورصة قطر ويخضع بنك قطر الوطني (ش.م.ع.ق.) ("QNB") لرقابة مصرف قطر المركزي. ولا يهدف هذا التقرير إلى تقديم مشورة استثمارية شخصية كما أنه لا يعطي توصية بشراء أو بيع أي أوراق مالية أو أي نوع من المنتجات الاستثمارية، ولا يشكل أي مشورة قانونية أو ضريبية أو محاسبية أو مالية. ولا يتحمل QNB للخدمات المالية أي مسؤولية عن أي عواقب مباشرة أو غير مباشرة ناتجة عن استخدام المعلومات الواردة في هذا التقرير وعلى المستثمرين أن يأخذوا بعين الاعتبار النصيحة من خبراء في الاستثمار والشؤون القانونية قبل دخولهم في أي منتج مالي أو صندوق استثماري. على الرغم من أن مصادر هذه المعلومات الموثوقة من QNB للخدمات المالية ومع ذلك لا يضمن هذا التقرير دقة البيانات. لذلك لا يقدم QNB للخدمات المالية أي تعهد سواء صريحا أو ضمنا فيما يتعلق بدقة واكتمال أي معلومات واردة في هذا التقرير. أما بالنسبة لما يتناوله هذا التقرير من حيث التحليل الفني، فإنه قد يتباين من حيث الآراء والتوصيات مع البحوث الأساسية لـ QNB للخدمات المالية نتيجة الاعتماد على البيانات الفنية التاريخية فقط (السعر والحجم). و لـ QNB للخدمات المالية الحق في تعديل المعلومات الواردة في التقرير في أي وقت. لا يجوز استخدام أو تغيير كلي أو جزئي لمحتويات التقرير دون الرجوع إلى QNB للخدمات المالية.

حقوق النشر: جميع الحقوق محفوظة لـ QNB للخدمات المالية