

مذكرة تقريراً رباح
المجموعة للرعاية الطبية
3Q/9M2025

مذكرة تقرير الأرباح

المجموعة للرعاية الطبية

- < انخفضت الأرباح التشغيلية بنسبة 18.4% لتصل إلى 17 مليون ريال قطري (-0.3% على أساس ربع سنوي) خلال الربع الثالث من عام 2025. وانخفضت الأرباح التشغيلية بنسبة 15.1% لتصل إلى 51 مليون ريال قطري خلال التسعة أشهر الأولى من عام 2025.
- < بلغت ربحية السهم 0.07 ريال قطري خلال الربع الثالث من عام 2025 مقابل 0.09 ريال قطري خلال الربع الثالث من عام 2024. وبلغت ربحية السهم 0.22 ريال قطري خلال التسعة أشهر الأولى من عام 2025 مقابل 0.13 ريال قطري خلال التسعة أشهر الأولى من عام 2024.
- < في 15 أكتوبر 2025، ارتفع السهم بنسبة 48.8% منذ بداية العام، متوفقا أداء مؤشر بورصة قطر الذي ارتفع بنسبة 1.2% منذ بداية العام.
- < يتم تداول السهم حاليا عند مضاعف نسبة السعر إلى الربح خلال آخر 12 شهرا والتي تبلغ 18.3 مرة، وهو أعلى من المتوسط التاريخي لثلاثة سنوات البالغ 17.8 مرة. حاليا نحافظ على تصنيف الأداء المتفوق.

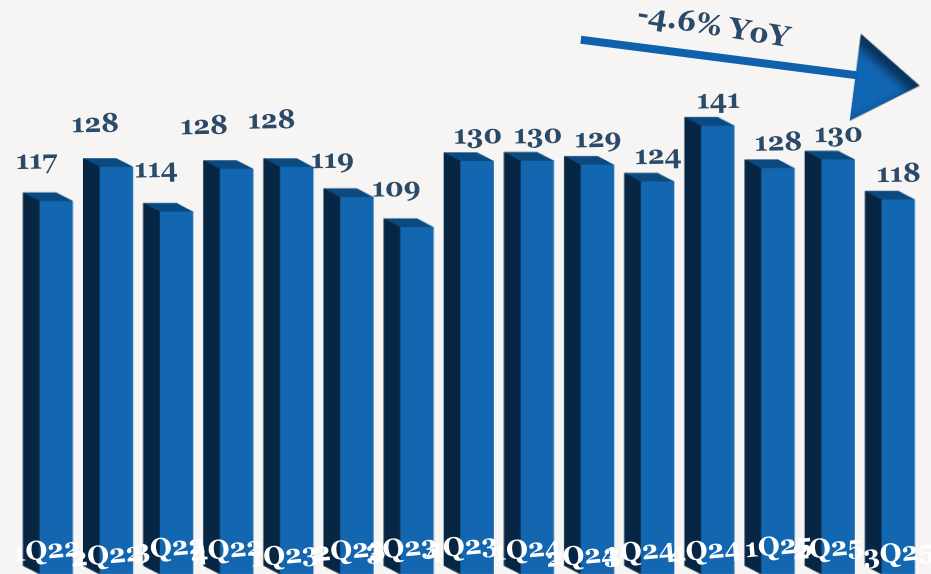
- < انخفض صافي أرباح المجموعة للرعاية الطبية بنسبة 15.8% ليصل إلى نحو 21 مليون ريال قطري خلال الربع الثالث من عام 2025، مقارنة بـ 25 مليون ريال قطري خلال الربع الثالث من عام 2024 (+6.2% على أساس ربع سنوي)، وذلك بسبب انخفاض الإيرادات. وارتفع صافي الأرباح بنسبة 72.3% ليصل إلى 62 مليون ريال قطري خلال التسعة أشهر الأولى من عام 2025.
- < انخفضت الإيرادات بنسبة 4.6% لتصل إلى 118 مليون ريال قطري (-9.6% على أساس ربع سنوي) خلال الربع الثالث من عام 2025. وانخفضت الإيرادات بنسبة 1.7% لتصل إلى 376 مليون ريال قطري خلال التسعة أشهر الأولى من عام 2025.
- < انخفض إجمالي الربح بنسبة 11.6% ليصل إلى 44 مليون ريال قطري (-5% على أساس ربع سنوي) خلال الربع الثالث من عام 2025، بينما بلغ هامش إجمالي الربح بنسبة 37.7% (-3.0 نقطة مئوية على أساس سنوي؛ +1.8% على أساس ربع سنوي) خلال الربع الثالث من عام 2025. وانخفض إجمالي الربح بنسبة 6.8% ليصل إلى 137 مليون ريال قطري خلال التسعة أشهر الأولى من عام 2025.

أداء الأرباح 3Q/9M2025

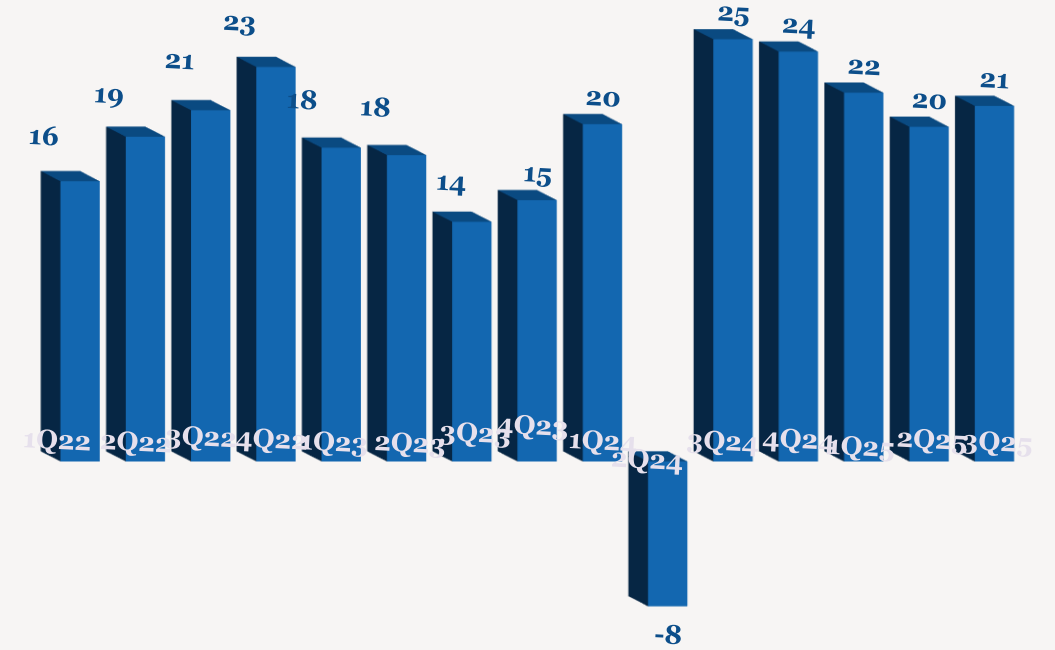
YoY	9M2024	9M2025	QoQ	2Q2025	YoY	3Q2024	3Q2025	
-1.7%	382	376	-9.6%	130	-4.6%	124	118	الإيرادات
-6.8%	147	137	-5.0%	47	-11.6%	50	44	إجمالي الربح
	38.3%	36.3%		35.8%		40.7%	37.7%	هامش الربح الإجمالي%
-15.1%	61	51	-0.3%	17	-18.4%	21	17	الربح التشغيلي
	15.8%	13.7%		13.4%		17.2%	14.7%	هامش الربح التشغيلي%
72.3%	36	62	6.2%	20	-15.8%	25	21	صافي الربح إلى حقوق الملكية
	9.4%	16.5%		15.0%		20.0%	17.7%	هامش صافي الربح%
72.3%	0.13	0.22	6.2%	0.070	-15.8%	0.088	0.074	ربحية السهم (ريال قطري)

ملاحظة: جميع الأرقام المذكورة أعلاه بمليون ريال قطري إلا إذا ذكرت بعض الاختلافات.

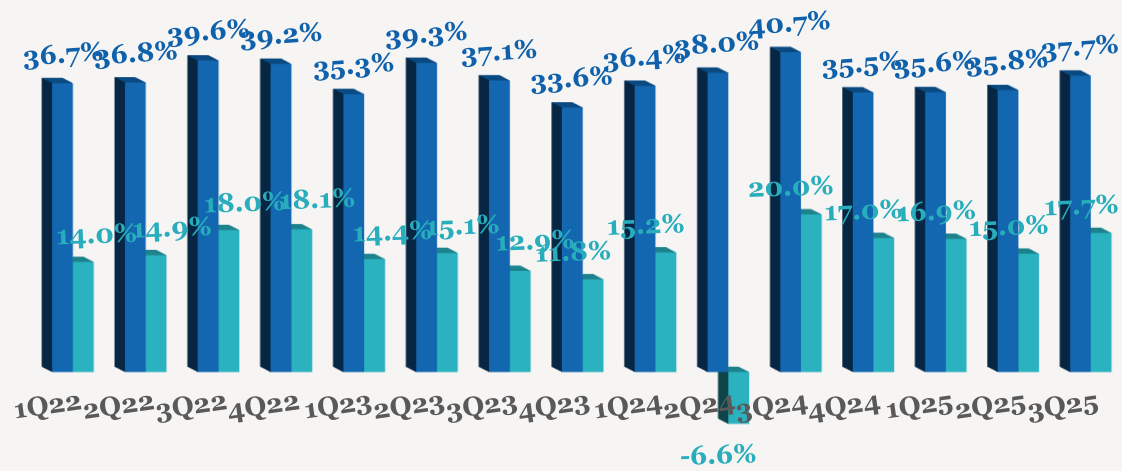
اتجاه المبيعات الربع سنوية (مليون ريال قطري)



اتجاه الأرباح الربع سنوية (مليون ريال قطري)

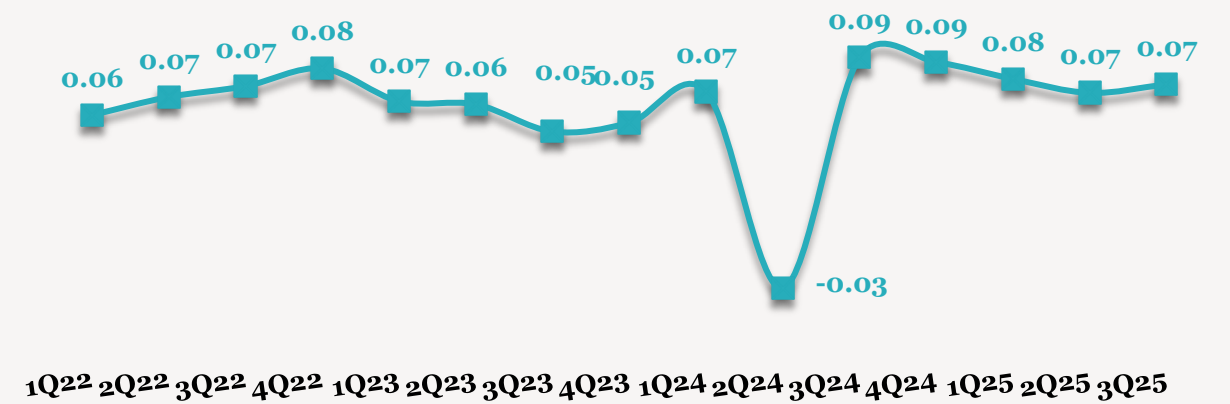


اتجاه هامش الأرباح الربع سنوية



■ هامش إجمالي الربح % ■ هامش صافي الربح %

اتجاه ربحية السهم الربع سنوية (ريال قطري)



— ربحية السهم (ريال قطري)

للاتصال بنا

شركة QNB للخدمات المالية

مركز الاتصال: 4476 6666 (+974)

info@qnbfs.com.qa

دوحة، قطر

سوجاتا ساركار CAIA, CFA

رئيس القسم الأبحاث

saugata.sarkar@qnbfs.com.qa

شاهان موفسيس كيوشيريان

محلل أبحاث أول

shahan.keushgerian@qnbfs.com.qa

فيبون مأكويرري، CFA

محلل أبحاث أول

phibion.makuwerere@qnbfs.com.qa

دانة سيف السويدي

محلل أبحاث

dana.alsowaidi@qnbfs.com.qa

إخلاء المسؤولية: تم إعداد التقرير من قبل QNB للخدمات المالية المملوكة بالكامل لبنك قطر الوطني (ش.م.ع.ق.) ("QNB") الذي يخضع لرقابة هيئة قطر للأسواق المالية وبورصة قطر ويخضع بنك قطر الوطني (ش.م.ع.ق.) ("QNB") لرقابة مصرف قطر المركزي. ولا يهدف هذا التقرير إلى تقديم مشورة استثمارية شخصية كما أنه لا يعطي توصية بشراء أو بيع أي أوراق مالية أو أي نوع من المنتجات الاستثمارية، ولا يشكل أي مشورة قانونية أو ضريبية أو محاسبية أو مالية. ولا يتحمل QNB للخدمات المالية أي مسؤولية عن أي عواقب مباشرة أو غير مباشرة ناتجة عن استخدام المعلومات الواردة في هذا التقرير وعلى المستثمرين أن يأخذوا بعين الاعتبار النصيحة من خبراء في الاستثمار والشؤون القانونية قبل دخولهم في أي منتج مالي أو صندوق استثماري. على الرغم من أن مصادر هذه المعلومات الموثوقة من QNB للخدمات المالية ومع ذلك لا يضمن هذا التقرير دقة البيانات. لذلك لا يقدم QNB للخدمات المالية أي تعهد سواء صريحا أو ضمنا فيما يتعلق بدقة واكتمال أي معلومات واردة في هذا التقرير. أما بالنسبة لما يتناوله هذا التقرير من حيث التحليل الفني، فإنه قد يتباين من حيث الآراء والتوصيات مع البحوث الأساسية لـ QNB للخدمات المالية نتيجة الاعتماد على البيانات الفنية التاريخية فقط (السعر والحجم). و لـ QNB للخدمات المالية الحق في تعديل المعلومات الواردة في التقرير في أي وقت. لا يجوز استخدام أو تغيير كلي أو جزئي لمحتويات التقرير دون الرجوع إلى QNB للخدمات المالية.

حقوق النشر: جميع الحقوق محفوظة لـ QNB للخدمات المالية