



## نبض بورصة قطر 16 يناير 2025

| بورصة قطر – الأفضل أداء |                       |            |         |                                 |
|-------------------------|-----------------------|------------|---------|---------------------------------|
| منذ بداية العام %       | حجم التداول (بالآلاف) | يوم واحد % | إغلاق * | الشركات                         |
| 6.1                     | 2,417.5               | 3.2        | 12.26   | أوريدو                          |
| (1.9)                   | 15,820.2              | 1.9        | 3.264   | الخليج الدولية للخدمات          |
| 2.2                     | 5,590.2               | 1.8        | 2.035   | بنك الدوحة                      |
| 2.8                     | 703.6                 | 1.5        | 4.132   | شركة قطر الوطنية لصناعة الاسمنت |
| (2.9)                   | 1,405.8               | 1.2        | 20.75   | مصرف قطر الإسلامي               |

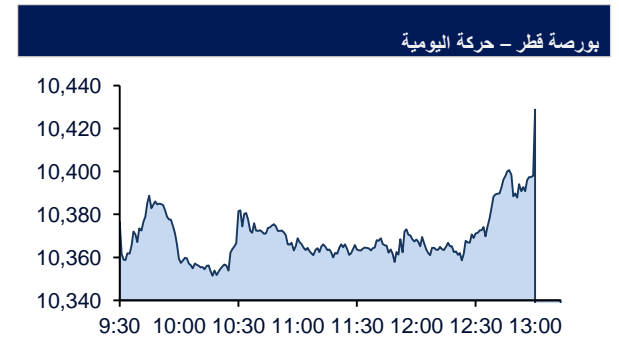
  

| بورصة قطر – الأقل أداء |                       |            |         |                         |
|------------------------|-----------------------|------------|---------|-------------------------|
| منذ بداية العام %      | حجم التداول (بالآلاف) | يوم واحد % | إغلاق * | الشركات                 |
| (5.7)                  | 2,329.0               | (2.7)      | 1.277   | بنك لشا                 |
| (6.5)                  | 155.0                 | (1.8)      | 3.063   | ميزة                    |
| 0.8                    | 41.6                  | (1.8)      | 2.520   | مجموعة الدوحة للتأمين   |
| (4.1)                  | 2,013.2               | (1.8)      | 2.290   | الخليج للتأمين التكافلي |
| 4.8                    | 4,633.0               | (1.7)      | 4.350   | نقلات                   |

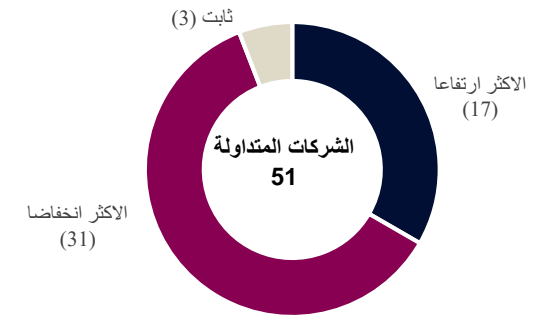
| بورصة قطر – أعلى حجم تداول |               |            |         |                                   |
|----------------------------|---------------|------------|---------|-----------------------------------|
| منذ بداية العام %          | حجم (بالآلاف) | يوم واحد % | إغلاق * | الشركات                           |
| (1.9)                      | 15,820.2      | 1.9        | 3.264   | الخليج الدولية للخدمات            |
| (10.2)                     | 15,758.4      | (0.5)      | 0.948   | ازدان القابضة                     |
| (0.6)                      | 12,429.6      | 0.7        | 1.205   | قطر لصناعة الألمنيوم - قامكو      |
| (4.1)                      | 9,504.3       | 0.4        | 1.433   | شركة مسيعد للبتروكيماويات القابضة |
| (1.8)                      | 7,567.5       | 0.1        | 2.418   | مصرف الريان                       |

| مؤشرات السوق      |                     |            |           |                            |
|-------------------|---------------------|------------|-----------|----------------------------|
| منذ بداية العام % | منذ بداية الأسبوع % | يوم واحد % | إغلاق *   | المؤشر                     |
| (1.3)             | (0.1)               | 0.4        | 23,783.16 | العائد الإجمالي            |
| (1.5)             | (0.3)               | 0.3        | 3,718.97  | جميع الأسهم                |
| (2.7)             | (0.7)               | 0.4        | 4,608.56  | البنوك                     |
| (1.0)             | (0.2)               | 0.5        | 4,202.01  | الصناعات                   |
| 1.7               | 2.8                 | (1.1)      | 5,251.90  | النقل                      |
| (4.7)             | (2.4)               | (1.1)      | 1,539.73  | العقارية                   |
| (2.1)             | (1.6)               | (1.1)      | 2,299.27  | التأمين                    |
| 5.0               | 0.6                 | 2.4        | 1,888.69  | الاتصالات                  |
| (0.2)             | (0.9)               | (0.2)      | 7,649.42  | السلع الاستهلاكية والخدمات |
| (1.6)             | (0.7)               | 0.4        | 4,794.27  | مؤشر الريان الإسلامي       |

| بورصة قطر – أعلى قيمة تداول |                  |            |         |                        |
|-----------------------------|------------------|------------|---------|------------------------|
| منذ بداية العام %           | القيمة (بالآلاف) | يوم واحد % | إغلاق * | الشركات                |
| (2.7)                       | 56,330.8         | 0.1        | 16.82   | QNB                    |
| (1.9)                       | 50,653.7         | 1.9        | 3.264   | الخليج الدولية للخدمات |
| 6.1                         | 29,350.2         | 3.2        | 12.26   | أوريدو                 |
| (2.9)                       | 28,806.9         | 1.2        | 20.75   | مصرف قطر الإسلامي      |
| (2.8)                       | 25,145.8         | 0.0        | 3.591   | بنك دخان               |

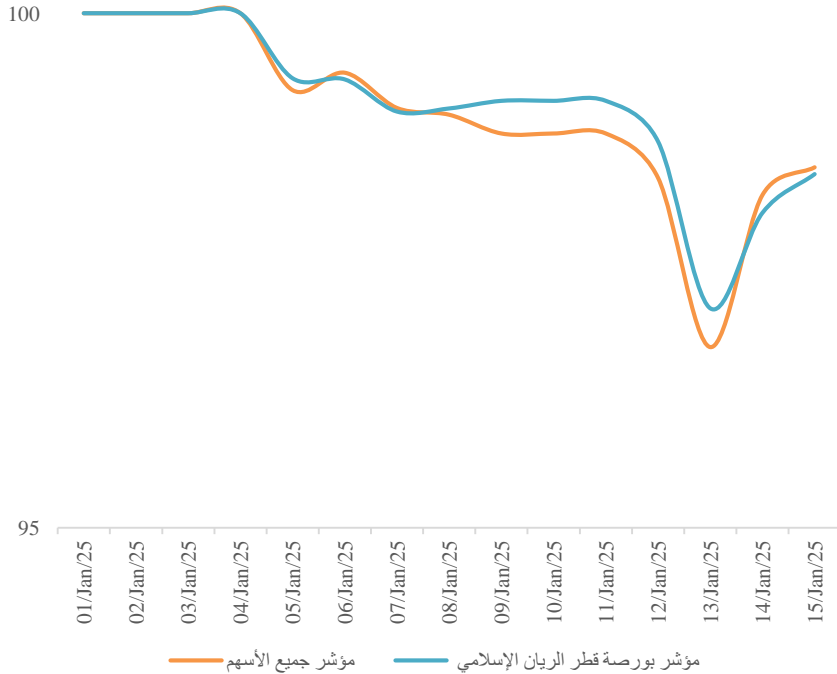


| بيانات حركة السوق                |           |           |          |
|----------------------------------|-----------|-----------|----------|
| الشركات                          | 14 يناير  | 15 يناير  | التغير % |
| قيمة التداول (مليون ريال قطري)   | 435.1     | 431.5     | (0.8)    |
| القيمة السوقية (مليون ريال قطري) | 608,647.1 | 610,474.1 | 0.3      |
| حجم التداول (مليون سهم)          | 132.9     | 146.7     | 10.4     |
| عدد الصفقات المنفذة              | 16,547    | 16,490    | (0.3)    |
| الشركات المتداولة                | 49        | 51        | 4.1      |



الأداء منذ بداية العام وحتى تاريخه – إعادة تحديد نقطة الأساس إلى 100

105



ارتفع مؤشر بورصة قطر بنسبة 0.42% واغلق عند مستوى 10,428.81 نقطة يوم الأربعاء، مدعوماً بإشارات إيجابية من الأسواق العالمية. وفي وقت سابق، أظهرت الأسواق الآسيوية مكاسب، في حين أغلق سوق الأسهم الأمريكية جلسة متباينة ومتقلبة عقب بيانات أسعار المنتجين التي جاءت أضعف من المتوقع. وكانت الحركة الصاعدة لمؤشر بورصة قطر مدفوعة بشكل رئيسي بأسهم البنوك والاتصالات والسلع الأساسية، مع مشاركة قوية من المستثمرين القطريين. ومع ذلك، أظهرت سيولة السوق اتجاهات متباينة، إذ ارتفع حجم التداول بنسبة 10.4% إلى 146.7 مليون سهم، في حين انخفضت القيمة الإجمالية المتداولة بنسبة 0.8% إلى 431.5 مليون ريال قطري.

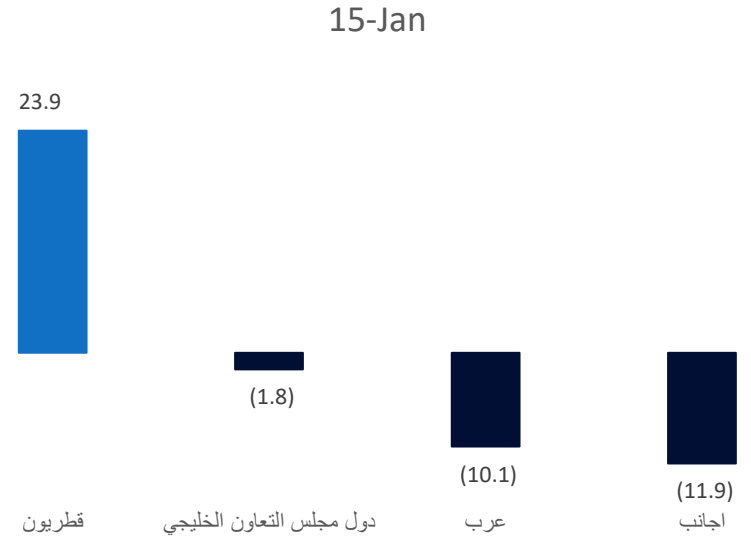
على مستوى القطاعات، قاد قطاع الاتصالات مكاسب، إذ ارتفع بنسبة 2.4%، يليه قطاع الصناعة ارتفاع بنسبة 0.5%. وعلى العكس من ذلك، انخفض قطاع النقل وقطاع التأمين بنسبة 1.1% لكل منهما. ومن بين أسهم التجزئة، كان سهم شركة أوريو وسهم شركة الخليج الدولية للخدمات الأفضل أداءً، إذ ارتفعا بنسبة 3.2% و1.9% على التوالي. ومن ناحية أخرى، كان سهم بنك لشا (كيو اف سي) وسهم ميزة كيو إس تي بي الأكثر انخفاضاً، إذ انخفضا بنسبة 2.7% و1.8% على التوالي. بشكل عام اتجهت معنويات السوق نحو السلبية، إذ ارتفع 17 سهماً وانخفض 31 سهماً. وفي الوقت ذاته، ارتفع سعر التذبذب خلال 30 يوماً إلى 11.03% مرتفعاً عن 10.98% في الجلسة الماضية ومتوسط شهري 8.37%.

ارتفع صافي ربح مصرف قطر الإسلامي (QIBK) بنسبة 7.2% على أساس سنوي (+11.7% على أساس ربع سنوي) ليصل إلى 1,340.3 مليون ريال قطري في الربع الرابع من عام 2024، متماشياً مع تقديراتنا البالغ 1,346.1 مليون ريال قطري (بفارق -0.4%). وزاد صافي الدخل من أنشطة التمويل والاستثمار بنسبة 5.3% على أساس سنوي و1.6% على أساس ربع سنوي في الربع الرابع من عام 2024 ليصل إلى 2,791.7 مليون ريال قطري. وبلغ إجمالي دخل الشركة 3,109.4 مليون ريال قطري في الربع الرابع من عام 2024، مما يمثل زيادة بنسبة 6.4% على أساس سنوي (+4.4% على أساس ربع سنوي). وبلغ إجمالي أصول البنك 200.8 مليار ريال قطري بنهاية 31 ديسمبر 2024، بارتفاع قدره 6.1% على أساس سنوي (+1.6% على أساس ربع سنوي). وبلغت أصول التمويل 125.3 مليار ريال قطري، مسجلة زيادة بنسبة 2.4% على أساس سنوي بنهاية 31 ديسمبر 2024. ومع ذلك، انخفضت أصول التمويل على أساس ربع سنوي بنسبة 1.9%. وارتفعت حسابات العملاء الجارية بنسبة 12.2% على أساس سنوي و7.2% على أساس ربع سنوي لتصل إلى 16.4 مليار ريال قطري بنهاية 31 ديسمبر 2024. وبلغت ربحية السهم 1.86 ريال قطري في السنة المالية 2024 مقارنة بـ 1.73 ريال قطري في السنة المالية 2023. واقترح مجلس إدارة مصرف قطر الإسلامي توزيع أرباح نقدية إضافية على المساهمين بنسبة 55% من القيمة الاسمية للسهم (0.55 ريال قطري لكل سهم)، ليصل إجمالي الأرباح النقدية الموزعة للسنة المالية 2024 إلى 80% (0.80 ريال قطري لكل سهم)، وذلك رهنًا بموافقة مصرف قطر المركزي والجمعية العامة.

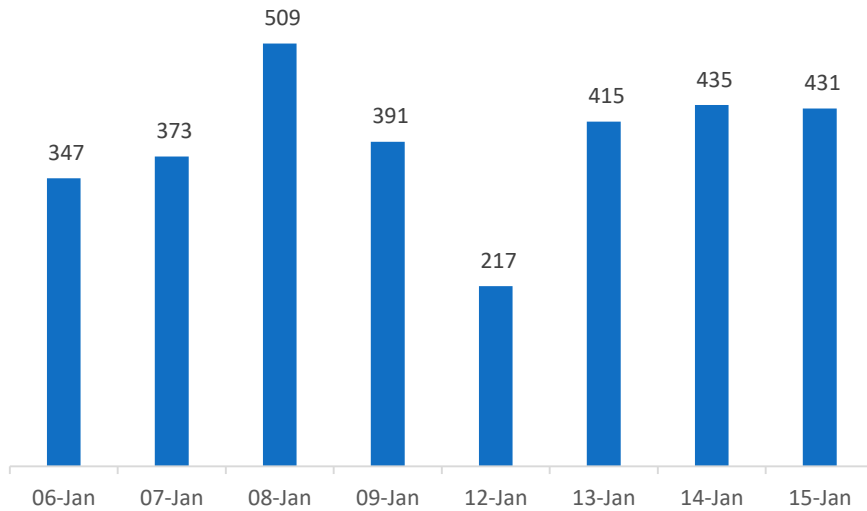
| اقتراب سعر السهم الى أعلى - أدنى مستوى خلال 52 اسبوعا |                          |        |                           |
|---|--------------------------|--------|---------------------------|
| التغير  | أعلى مستوى خلال 52 اسبوع | إغلاق* | الشركات                   |
| -2.16%  | 2.080                    | 2.035  | بنك الدوحة                |
| -4.15%  | 1.930                    | 1.850  | فودافون قطر               |
| -4.35%  | 13.790                   | 13.190 | الصناعات القطرية          |
| -4.82%  | 21.800                   | 20.750 | مصرف قطر الإسلامي         |
| -5.00%  | 15.000                   | 14.250 | الميرة للمواد الاستهلاكية |

| التغير | أعلى مستوى خلال 52 اسبوع | إغلاق* | الشركات                           |
|--------|--------------------------|--------|-----------------------------------|
| 0.00%  | 3.504                    | 3.504  | مجمع شركات المناعي                |
| 0.47%  | 3.603                    | 3.620  | انماء القابضة                     |
| 0.49%  | 1.426                    | 1.433  | شركة مسعيد للبتروكيماويات القابضة |
| 1.38%  | 0.653                    | 0.662  | شركة قطر وعمان للاستثمار          |
| 1.79%  | 2.461                    | 2.505  | الشركة القطرية للصناعات التحويلية |

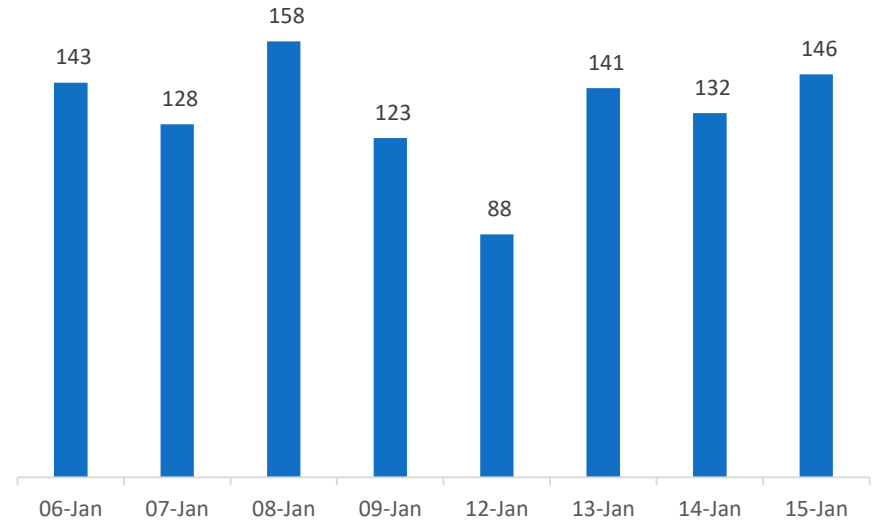
إجمالي نشاط السوق - صافي شراء (بيع) المستثمرين - مليون ريال قطري



اتجاه نشاط السوق - قيمة التداول (مليون ريال قطري)

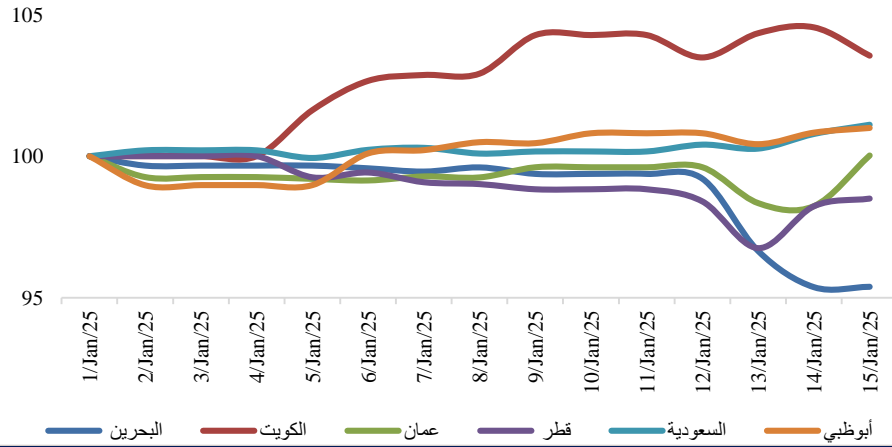


اتجاه نشاط السوق - حجم التداول (مليون سهم)

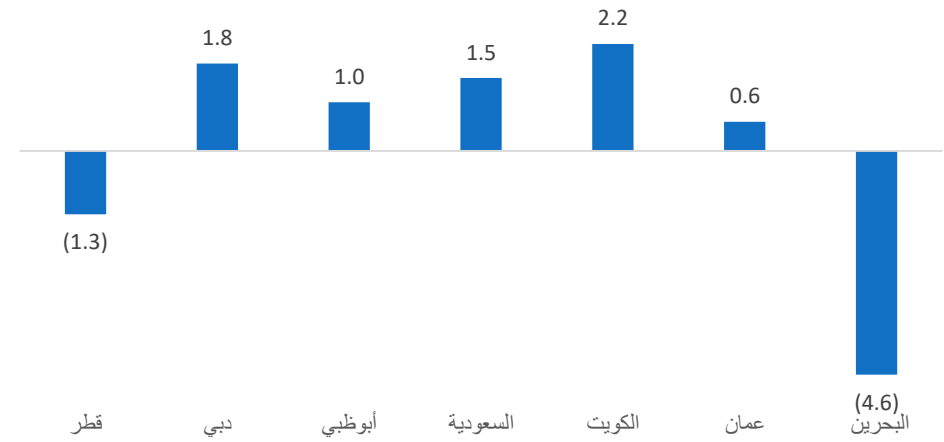




أداء أسواق دول مجلس التعاون الخليجي – إعادة تحديد نقطة الأساس الى 100



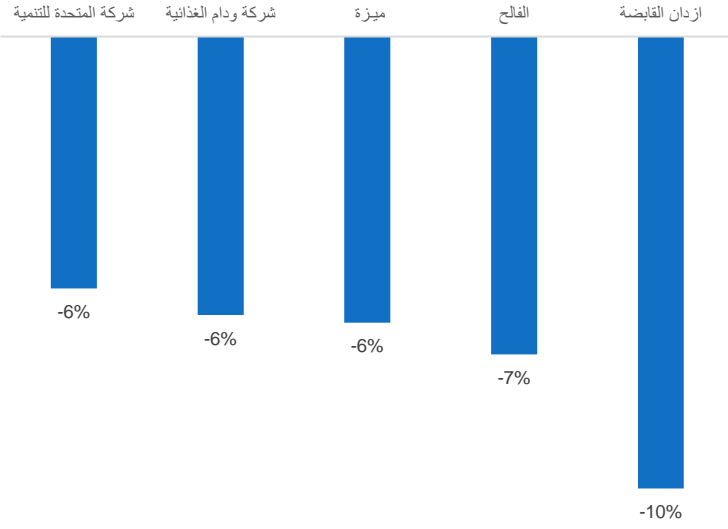
أداء أسواق دول مجلس التعاون الخليجي منذ بداية العام وحتى تاريخه



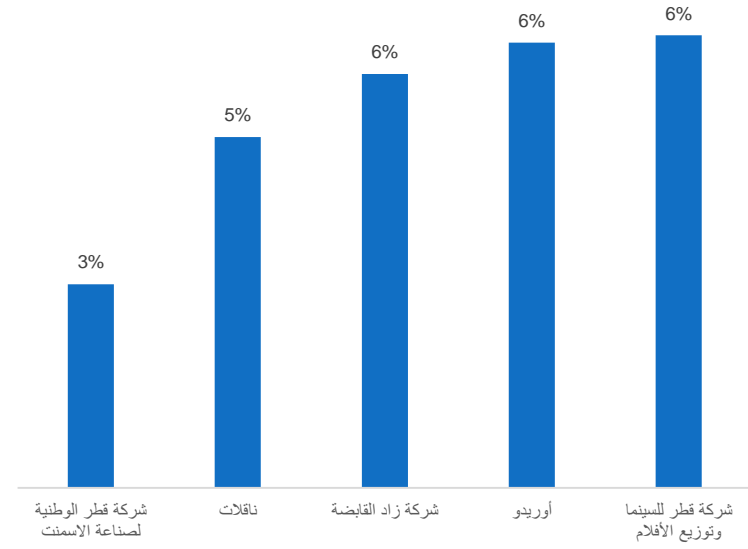
المؤشرات الخليجية

| عائد توزيعات الأرباح | نسبة السعر الى القيمة<br>الدفترية** | نسبة السعر الى ربح<br>السهم** | القيمة السوقية<br>(مليون دولار) | قيمة التداول<br>(مليون دولار) | منذ بداية العام % | منذ بداية الشهر % | منذ بداية الأسبوع % | يوم واحد % | إغلاق     | المؤشرات الخليجية |
|----------------------|-------------------------------------|-------------------------------|---------------------------------|-------------------------------|-------------------|-------------------|---------------------|------------|-----------|-------------------|
| 4.1                  | 1.3                                 | 11.3                          | 167,392.0                       | 118.41                        | (1.3)             | (1.3)             | (0.1)               | 0.4        | 10,428.81 | قطر               |
| 4.6                  | 1.5                                 | 10.1                          | 250,064.9                       | 173.22                        | 1.8               | 1.8               | 0.4                 | 0.1        | 5,250.86  | دبي               |
| 2.1                  | 2.5                                 | 17.0                          | 743,919.3                       | 318.25                        | 1.0               | 1.0               | 0.5                 | 0.2        | 9,513.21  | أبوظبي            |
| 3.6                  | 2.3                                 | 19.6                          | 2,741,352.6                     | 1,912.07                      | 1.5               | 1.5               | 0.9                 | 0.3        | 12,212.24 | السعودية          |
| 4.0                  | 1.7                                 | 19.5                          | 158,540.0                       | 351.27                        | 2.2               | 2.2               | (0.3)               | (0.1)      | 7,521.29  | الكويت            |
| 5.9                  | 0.9                                 | 11.5                          | 32,326.9                        | 14.82                         | 0.6               | 0.6               | 0.2                 | (0.1)      | 4,604.92  | عمان              |
| 9.1                  | 1.4                                 | 15.3                          | 19,542.0                        | 1.99                          | (4.6)             | (4.6)             | (4.0)               | 0.0        | 1,894.46  | البحرين           |

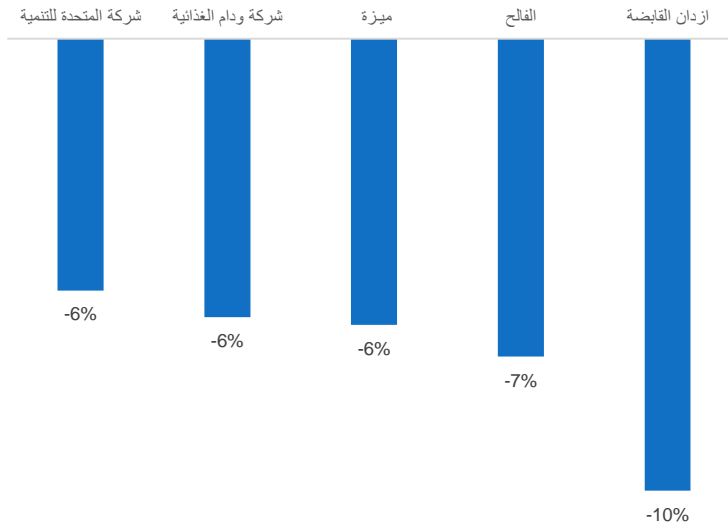
بورصة قطر – الأقل أداء منذ بداية الربع سنوي حتى تاريخه



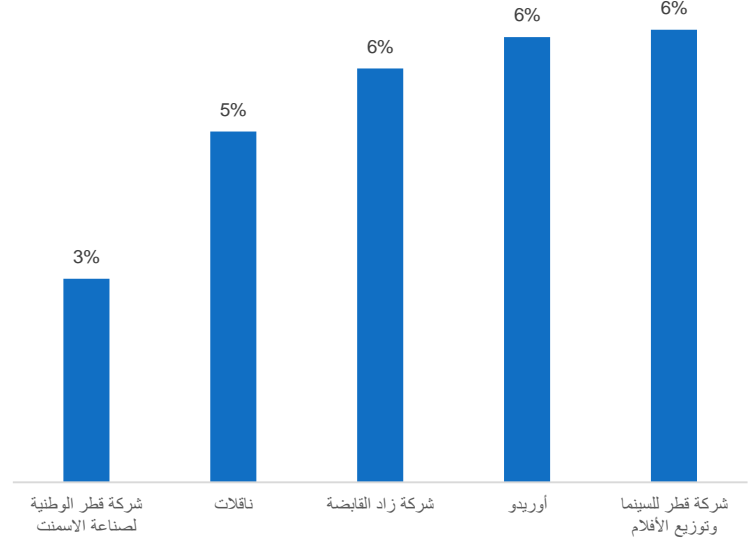
بورصة قطر – الأفضل أداء منذ بداية الربع سنوي حتى تاريخه



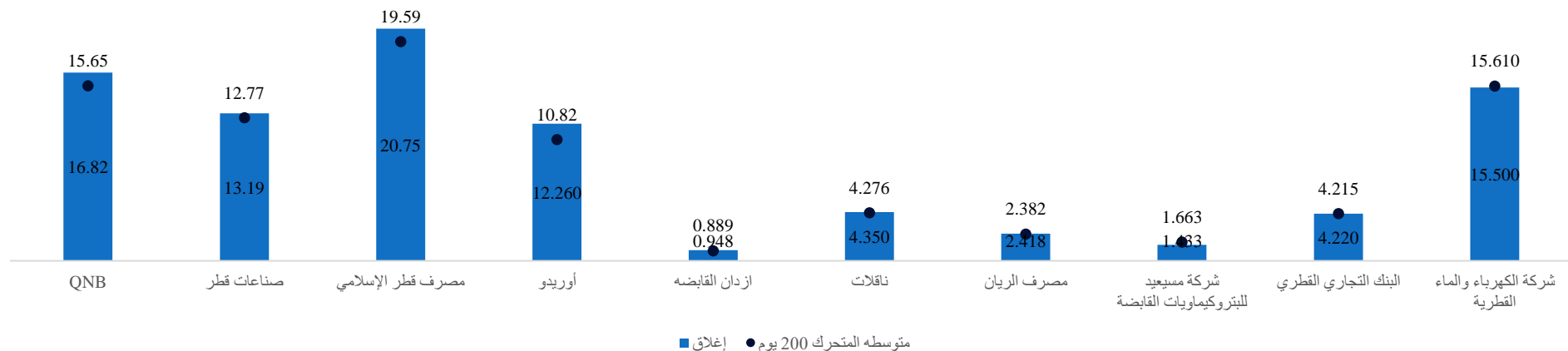
بورصة قطر – الأقل أداء منذ بداية العام حتى تاريخه



بورصة قطر – الأفضل أداء من بداية العام حتى تاريخه



مستوى إغلاق السهم بالمقارنة مع متوسطه السعري المتحرك – 200 يوم



■ إغلاق ● متوسطه المتحرك 200 يوم

الجدول المحوري – أسهم السوق الرئيسية

| الشركات                           | إغلاق  | مقاومة 2 | مقاومة 1 | نقطة المحورية | دعم 1  | دعم 2  |
|-----------------------------------|--------|----------|----------|---------------|--------|--------|
| QNB                               | 16.82  | 16.93    | 16.86    | 16.74         | 16.67  | 16.55  |
| صناعات قطر                        | 13.19  | 13.24    | 13.19    | 13.15         | 13.10  | 13.06  |
| مصرف قطر الإسلامي                 | 20.75  | 21.02    | 20.81    | 20.54         | 20.33  | 20.06  |
| أوريدو                            | 12.26  | 12.52    | 12.26    | 12.00         | 11.74  | 11.480 |
| ازدان القابضة                     | 0.948  | 0.969    | 0.960    | 0.954         | 0.945  | 0.939  |
| نقلات                             | 4.350  | 4.495    | 4.426    | 4.354         | 4.285  | 4.213  |
| مصرف الريان                       | 2.418  | 2.441    | 2.434    | 2.415         | 2.408  | 2.389  |
| شركة مسيعد للبتروكيماويات القابضة | 1.433  | 1.456    | 1.442    | 1.434         | 1.420  | 1.412  |
| البنك التجاري القطري              | 4.220  | 4.263    | 4.245    | 4.203         | 4.185  | 4.143  |
| شركة الكهرباء والماء القطرية      | 15.500 | 15.630   | 15.580   | 15.540        | 15.490 | 15.450 |

## شاشة الأسعار

| التغير % من متوسطه المتحرك 200 يوم | التغير % من متوسطه المتحرك 50 يوم | متوسطه المتحرك 200 يوم | متوسطه المتحرك 50 يوم | مؤشر القوة النسبية | التغير % من أعلى مستوى خلال 52 اسبوعاً | أعلى مستوى خلال 52 اسبوعاً | التغير % من أدنى مستوى خلال 52 اسبوعاً | أدنى مستوى خلال 52 اسبوعاً | منذ بداية العام % | منذ بداية الشهر % | منذ بداية الأسبوع % | يوم واحد % | إغلاق * | الشركات                               |
|------------------------------------|-----------------------------------|------------------------|-----------------------|--------------------|--|----------------------------|--|----------------------------|-------------------|-------------------|---------------------|------------|---------|---------------------------------------|
| 7.5                                | -1.7                              | 15.64                  | 17.111                | 46                 | -5.5                                   | 17.80                      | 31.1                                   | 12.83                      | -2.7              | -2.7              | -1.5                | 0.1        | 16.82   | QNB                                   |
| 3.3                                | 1.0                               | 12.77                  | 13.060                | 54                 | -4.4                                   | 13.79                      | 17.1                                   | 11.26                      | -0.6              | -0.6              | 0.4                 | 0.5        | 13.19   | صناعات قطر                            |
| 6.7                                | -16.4                             | 0.889                  | 1.135                 | 19                 | -24.1                                  | 1.249                      | 43.4                                   | 0.661                      | -10.2             | -10.2             | -10.0               | -0.5       | 0.948   | ازدان القابضة                         |
| 13.3                               | 4.8                               | 10.82                  | 11.701                | 57                 | -8.0                                   | 13.30                      | 34.7                                   | 9.105                      | 6.1               | 6.1               | 6.7                 | 3.2        | 12.26   | أوريديو                               |
| 5.9                                | -0.6                              | 19.58                  | 20.870                | 48                 | -4.8                                   | 21.80                      | 23.1                                   | 16.85                      | -2.9              | -2.9              | -0.7                | 1.2        | 20.75   | مصرف قطر الإسلامي                     |
| 1.5                                | -0.1                              | 2.382                  | 2.420                 | 52                 | -7.9                                   | 2.624                      | 9.9                                    | 2.200                      | -1.8              | -1.8              | -1.8                | 0.1        | 2.418   | مصرف الريان                           |
| 0.1                                | -0.6                              | 4.215                  | 4.247                 | 51                 | -26.4                                  | 5.730                      | 12.4                                   | 3.756                      | -3.0              | -3.0              | -2.7                | 1.2        | 4.220   | البنك التجاري القطري                  |
| -0.7                               | -2.2                              | 15.61                  | 15.846                | 44                 | -15.3                                  | 18.30                      | 6.9                                    | 14.50                      | -1.3              | -1.3              | -1.8                | 0.0        | 15.50   | الكهرباء والماء القطرية               |
| -2.3                               | -2.5                              | 2.814                  | 2.822                 | 48                 | -13.5                                  | 3.180                      | 6.7                                    | 2.577                      | -2.8              | -2.8              | -2.6                | -1.3       | 2.750   | بروة العقارية                         |
| 0.7                                | -0.2                              | 14.87                  | 15.012                | 53                 | -9.2                                   | 16.50                      | 11.4                                   | 13.45                      | -0.1              | -0.1              | 0.0                 | 0.5        | 14.98   | قطر للوقود                            |
| 24.6                               | 6.6                               | 1.634                  | 1.910                 | 65                 | -2.2                                   | 2.080                      | 52.7                                   | 1.333                      | 2.2               | 2.2               | 0.7                 | 1.8        | 2.035   | بنك الدوحة                            |
| 1.7                                | 3.7                               | 4.276                  | 4.194                 | 57                 | -9.3                                   | 4.794                      | 31.1                                   | 3.317                      | 4.8               | 4.8               | 6.3                 | -1.7       | 4.350   | ناقلات                                |
| 6.2                                | -0.8                              | 0.814                  | 0.871                 | 51                 | -7.7                                   | 0.936                      | 19.5                                   | 0.723                      | 1.2               | 1.2               | 0.5                 | -0.9       | 0.864   | أعمال                                 |
| -2.9                               | -1.4                              | 11.11                  | 10.94                 | 48                 | -10.7                                  | 12.09                      | 13.1                                   | 9.545                      | -1.7              | -1.7              | 0.1                 | -0.3       | 10.80   | الملاحة القطرية                       |
| -1.0                               | -1.6                              | 10.55                  | 10.62                 | 47                 | -8.7                                   | 11.44                      | 14.7                                   | 9.110                      | -4.1              | -4.1              | -2.0                | -0.4       | 10.45   | بنك قطر الدولي الإسلامي               |
| 4.7                                | 0.0                               | 1.767                  | 1.849                 | 52                 | -4.1                                   | 1.930                      | 14.2                                   | 1.620                      | 1.1               | 1.1               | 1.1                 | -0.3       | 1.850   | فودافون قطر                           |
| -3.2                               | -2.2                              | 2.138                  | 2.118                 | 49                 | -13.4                                  | 2.390                      | 5.8                                    | 1.956                      | -2.5              | -2.5              | -2.6                | -1.2       | 2.070   | قطر للتأمين                           |
| 12.4                               | 8.0                               | 3.675                  | 3.827                 | 73                 | -7.9                                   | 4.487                      | 18.1                                   | 3.500                      | 2.8               | 2.8               | 1.7                 | 1.5        | 4.132   | قطر الوطنية لصناعة الاسمنت            |
| -7.3                               | -3.0                              | 3.690                  | 3.526                 | 34                 | -17.6                                  | 4.150                      | 3.5                                    | 3.303                      | -0.9              | -0.9              | -0.9                | 0.0        | 3.420   | البنك الأهلي القطري                   |
| 3.7                                | 3.5                               | 3.148                  | 3.154                 | 64                 | -6.2                                   | 3.480                      | 21.5                                   | 2.687                      | -1.9              | -1.9              | -2.3                | 1.9        | 3.264   | الخليج الدولية للخدمات                |
| -6.4                               | -5.9                              | 1.132                  | 1.125                 | 29                 | -19.8                                  | 1.321                      | 7.0                                    | 0.990                      | -5.7              | -5.7              | -5.9                | -1.1       | 1.059   | المتحدة للتنمية                       |
| -9.2                               | -5.7                              | 3.858                  | 3.716                 | 27                 | -25.7                                  | 4.715                      | 0.0                                    | 3.504                      | -3.7              | -3.7              | -3.8                | -0.8       | 3.504   | مجمع شركات المناعي                    |
| -2.0                               | -0.7                              | 2.556                  | 2.524                 | 41                 | -17.7                                  | 3.045                      | 1.8                                    | 2.461                      | -0.2              | -0.2              | -0.9                | -0.2       | 2.505   | القطرية للصناعات التحويلية            |
| -0.7                               | -0.4                              | 1.540                  | 1.537                 | 44                 | -20.2                                  | 1.917                      | 8.4                                    | 1.412                      | -0.5              | -0.5              | -0.7                | 0.1        | 1.530   | مجموعة المستثمرين القطريين            |
| 0.8                                | -6.4                              | 1.114                  | 1.200                 | 24                 | -34.7                                  | 1.720                      | 27.5                                   | 0.881                      | -2.6              | -2.6              | -2.6                | 0.0        | 1.123   | القطرية العامة للتأمين وإعادة التأمين |
| -12.6                              | -12.0                             | 0.738                  | 0.733                 | 31                 | -35.8                                  | 1.005                      | 6.6                                    | 0.605                      | -7.2              | 0.0               | 0.0                 | -1.5       | 0.645   | الفالنج                               |



## شاشة الأسعار

| التغير % من متوسطه المتحرك 200 يوم | التغير % من متوسطه المتحرك 50 يوم | متوسطه المتحرك 200 يوم | متوسطه المتحرك 50 يوم | مؤشر القوة النسبية | التغير % من أعلى مستوى خلال 52 اسبوعاً | أعلى مستوى خلال 52 اسبوعاً | التغير % من أدنى مستوى خلال 52 اسبوعاً | أدنى مستوى خلال 52 اسبوعاً | منذ بداية العام % | منذ بداية الشهر % | منذ بداية الأسبوع % | يوم واحد % | إغلاق * | الشركات                             |
|------------------------------------|-----------------------------------|------------------------|-----------------------|--------------------|--|----------------------------|--|----------------------------|-------------------|-------------------|---------------------|------------|---------|-------------------------------------|
| -3.5                               | -2.2                              | 3.315                  | 3.271                 | 51                 | -15.5                                  | 3.785                      | 4.2                                    | 3.070                      | -5.0              | -5.0              | -5.2                | -1.5       | 3.200   | الخليج للمخازن                      |
| -0.4                               | -6.5                              | 0.743                  | 0.792                 | 41                 | -13.6                                  | 0.856                      | 11.8                                   | 0.662                      | -5.1              | -5.1              | -5.1                | -0.3       | 0.740   | الوطنية للإجارة                     |
| -4.6                               | -4.1                              | 0.673                  | 0.670                 | 41                 | -13.1                                  | 0.739                      | 3.5                                    | 0.620                      | -2.7              | -2.7              | -2.9                | -0.2       | 0.642   | السلام العالمية للاستثمار المحدود   |
| -7.3                               | -4.1                              | 0.620                  | 0.600                 | 33                 | -21.2                                  | 0.730                      | 3.6                                    | 0.555                      | -1.5              | -1.5              | -1.5                | 0.3        | 0.575   | مزايا قطر للتطوير العقاري           |
| 0.2                                | -1.8                              | 14.21                  | 14.51                 | 40                 | -5.0                                   | 15.000                     | 19.2                                   | 11.950                     | -1.9              | -1.9              | -1.7                | 0.1        | 14.250  | الميرة للمواد الاستهلاكية           |
| 2.9                                | -0.5                              | 8.268                  | 8.548                 | 49                 | -11.6                                  | 9.624                      | 8.2                                    | 7.861                      | -1.9              | -1.9              | -1.1                | -0.3       | 8.506   | الإسلامية القطرية للتأمين           |
| 10.3                               | 6.8                               | 13.580                 | 14.029                | 62                 | -11.8                                  | 16.990                     | 21.5                                   | 12.330                     | 5.7               | 5.7               | -1.1                | -1.6       | 14.980  | زاد القابضة                         |
| -4.0                               | -3.1                              | 2.385                  | 2.363                 | 48                 | -23.0                                  | 2.973                      | 9.7                                    | 2.088                      | -4.1              | -4.1              | -4.9                | -1.8       | 2.290   | مجموعة الخليج التكافلي              |
| 4.1                                | -1.2                              | 4.360                  | 4.594                 | 45                 | -13.9                                  | 5.271                      | 16.4                                   | 3.900                      | -0.3              | -0.3              | 2.9                 | -0.7       | 4.538   | الرعاية الطبية                      |
| 2.3                                | -0.4                              | 2.463                  | 2.530                 | 50                 | -6.6                                   | 2.699                      | 16.9                                   | 2.156                      | 0.8               | 0.8               | 0.4                 | -1.8       | 2.520   | الدوحة للتأمين                      |
| -15.8                              | -12.0                             | 2.613                  | 2.502                 | 25                 | -33.1                                  | 3.290                      | 15.9                                   | 1.899                      | -6.3              | -6.3              | -5.5                | -1.7       | 2.201   | ودام الغذائية                       |
| -6.9                               | -2.1                              | 1.212                  | 1.153                 | 51                 | -21.3                                  | 1.434                      | 5.4                                    | 1.071                      | -1.7              | -1.7              | -0.5                | -0.5       | 1.129   | دلالة                               |
| -13.9                              | -7.5                              | 0.769                  | 0.716                 | 28                 | -29.6                                  | 0.940                      | 1.4                                    | 0.653                      | -5.7              | -5.7              | -4.9                | -0.5       | 0.662   | قطر وعمان للاستثمار                 |
| -6.1                               | 0.1                               | 2.715                  | 2.546                 | 47                 | -17.7                                  | 3.100                      | 6.3                                    | 2.400                      | 6.3               | 6.3               | 6.3                 | 0.0        | 2.550   | قطر للسنيما وتوزيع الأفلام          |
| -11.9                              | -5.8                              | 4.110                  | 3.845                 | 35                 | -23.0                                  | 4.700                      | 0.5                                    | 3.603                      | -4.4              | -4.4              | -4.2                | -0.3       | 3.620   | المجموعة الإسلامية القابضة          |
| -19.3                              | -6.5                              | 1.634                  | 1.410                 | 32                 | -33.9                                  | 1.995                      | 12.8                                   | 1.169                      | -3.7              | -3.7              | -4.0                | -0.6       | 1.319   | القطرية الألمانية للمستلزمات الطبية |
| -13.8                              | -5.9                              | 1.663                  | 1.522                 | 28                 | -28.4                                  | 2.000                      | 0.5                                    | 1.426                      | -4.1              | -4.1              | -4.0                | 0.4        | 1.433   | مسيعد للبتر وكيمويات القابضة        |
| -4.0                               | -5.8                              | 1.330                  | 1.355                 | 41                 | -12.2                                  | 1.454                      | 6.0                                    | 1.205                      | -5.7              | -5.7              | -6.4                | -2.7       | 1.277   | بنك لشا                             |
| -2.6                               | 1.0                               | 1.878                  | 1.812                 | 56                 | -13.5                                  | 2.115                      | 9.4                                    | 1.673                      | -1.8              | -1.8              | -2.0                | 0.9        | 1.830   | مجموعة استثمار القابضة              |
| -7.7                               | -3.4                              | 1.306                  | 1.248                 | 31                 | -19.9                                  | 1.505                      | 1.9                                    | 1.183                      | -0.6              | -0.6              | -0.9                | 0.7        | 1.205   | قطر لصناعة الألمنيوم                |
| -5.2                               | -4.6                              | 1.329                  | 1.321                 | 32                 | -12.9                                  | 1.447                      | 18.4                                   | 1.064                      | -4.3              | -4.3              | -5.0                | -0.2       | 1.260   | بلدنا                               |
| -1.7                               | -1.3                              | 2.067                  | 2.060                 | 48                 | -18.6                                  | 2.495                      | 7.0                                    | 1.899                      | -1.6              | -1.6              | -1.4                | -0.9       | 2.032   | كيو إل إم                           |
| 1.6                                | -0.2                              | 3.891                  | 3.963                 | 35                 | -5.4                                   | 4.178                      | 8.6                                    | 3.640                      | 0.0               | 0.0               | 0.0                 | 0.0        | 3.954   | بيما                                |
| -3.9                               | -1.7                              | 3.646                  | 3.565                 | 44                 | -18.5                                  | 4.299                      | 7.3                                    | 3.266                      | -2.4              | -2.4              | -0.4                | -0.2       | 3.504   | مجموعة مقدم القابضة                 |
| -3.8                               | -1.2                              | 3.734                  | 3.636                 | 52                 | -14.5                                  | 4.200                      | 9.5                                    | 3.279                      | -2.8              | -2.8              | -4.7                | 0.0        | 3.591   | بنك دخان                            |
| -10.3                              | -4.8                              | 3.413                  | 3.218                 | 42                 | -20.3                                  | 3.844                      | 18.9                                   | 2.576                      | -6.5              | -6.5              | -8.6                | -1.8       | 3.063   | ميزة                                |

## للإتصال بنا

QNB للخدمات المالية الهاتف: 6666 4476 (+974)

info@qnbfs.com.qa

الدوحة، قطر

دانة سيف السويدي

محلل أبحاث

dana.alsowaidi@qnbfs.com.qa

سوجاتا ساركار ، CFA, CAIA

رئيس قسم الأبحاث

saugata.sarkar@qnbfs.com.qa

احمد علاء الدين الخضري

رئيس التداول

ahmed.elkhudary@qnbfs.com.qa

الصحبي محمد القصراوي

رئيس المتاجر لأصحاب الثروات

sahbi.alkasraoui@qnbfs.com.qa

إخلاء المسؤولية: تم إعداد التقرير من قبل QNB للخدمات المالية المملوكة بالكامل لبنك قطر الوطني (ش.م.ع.ق.) ("QNB") الذي يخضع لرقابة هيئة قطر للأسواق المالية وبورصة قطر. ويخضع بنك قطر الوطني (ش.م.ع.ق.) ("QNB") لرقابة مصرف قطر المركزي. ولا يهدف هذا التقرير إلى تقديم مشورة استثمارية شخصية كما أنه لا يعطي توصية بشراء أو بيع أي أوراق مالية أو أي نوع من المنتجات الاستثمارية، ولا يشكل أي مشورة قانونية أو ضريبية أو محاسبية أو مالية. ولا يتحمل QNB للخدمات المالية أي مسؤولية عن أي عواقب مباشرة أو غير مباشرة ناتجة عن استخدام المعلومات الواردة في هذا التقرير. وعلى المستثمرين أن يأخذوا بعين الاعتبار النصيحة من خبراء في الاستثمار والشؤون القانونية قبل دخولهم في أي منتج مالي أو صندوق استثماري. على الرغم من أن مصادر هذه المعلومات الموثوقة من QNB للخدمات المالية ومع ذلك لا يضمن هذا التقرير دقة البيانات. لذلك لا يقدم QNB للخدمات المالية أي تعهد سواء صريحاً أو ضمناً فيما يتعلق بدقة واكتمال أي معلومات وردة في هذا التقرير. أما بالنسبة لما يتناوله هذا التقرير من حيث التحليل الفني، فإنه قد يتباين من حيث الآراء والتوصيات مع البحوث الأساسية لـ QNB للخدمات المالية نتيجة الاعتماد على البيانات الفنية التاريخية فقط (السعر والحجم). و لـ QNB للخدمات المالية الحق في تعديل المعلومات الواردة في التقرير في أي وقت. لا يجوز استخدام أو تغيير كلي أو جزئي لمحتويات التقرير دون الرجوع إلى QNB للخدمات المالية.

حقوق النشر : جميع الحقوق محفوظة لـ QNB للخدمات المالية