

# نبض بورصة قطر

12 مايو 2025



**بورصة قطر - الأفضل أداء**

| منذ بداية العام % | حجم التداول (بالآلاف) | يوم واحد % | إغلاق * | الشركات                               |
|-------------------|-----------------------|------------|---------|---------------------------------------|
| 17.9              | 37.1                  | 8.5        | 1.359   | القطرية العامة للتأمين وإعادة التأمين |
| (4.0)             | 6,870.0               | 4.2        | 0.674   | قطر وعمان للإستثمار                   |
| 23.7              | 16,804.               | 3.0        | 1.675   | بنك لشا                               |
| 3.6               | 14,323.7              | 2.1        | 0.720   | الفالج                                |
| (0.7)             | 35,359.               | 2.1        | 1.243   | بلدنا                                 |

**بورصة قطر - الأقل أداء**

| منذ بداية العام % | حجم التداول (بالآلاف) | يوم واحد % | إغلاق * | الشركات                   |
|-------------------|-----------------------|------------|---------|---------------------------|
| 8.3               | 842.9                 | (1.6)      | 12.510  | أوريدو                    |
| (10.0)            | 1,073.1               | (1.2)      | 2.115   | ودام الغذائية             |
| 17.0              | 838.9                 | (1.1)      | 4.854   | ناقلات                    |
| 1.7               | 92.6                  | (0.9)      | 14.760  | المبرة للمواد الاستهلاكية |
| (8.2)             | 7,852.8               | (0.8)      | 2.262   | مصرف الريان               |

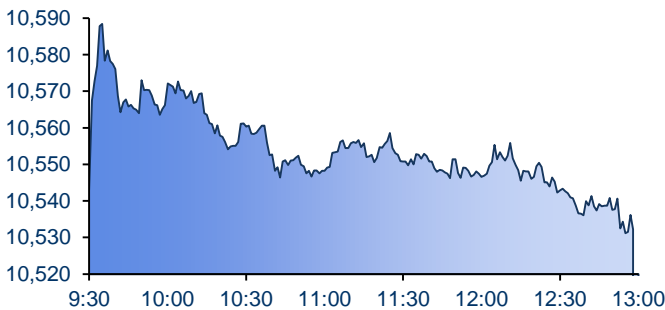
**بورصة قطر - أعلى حجم تداول**

| منذ بداية العام % | حجم التداول (بالآلاف) | يوم واحد % | إغلاق * | الشركات               |
|-------------------|-----------------------|------------|---------|-----------------------|
| (0.7)             | 35,359.               | 2.1        | 1.243   | بلدنا                 |
| (4.3)             | 27,538.               | (0.7)      | 0.817   | أعمال                 |
| 23.7              | 16,804.               | 3.0        | 1.675   | بنك لشا               |
| 3.6               | 14,323.7              | 2.1        | 0.720   | الفالج                |
| 4.5               | 10,127.5              | (0.7)      | 0.610   | مزايا للتطوير العقاري |

**بورصة قطر - أعلى قيمة تداول**

| منذ بداية العام % | القيمة (بالآلاف) | يوم واحد % | إغلاق * | الشركات     |
|-------------------|------------------|------------|---------|-------------|
| (9.2)             | 46,502.6         | 0.4        | 12.050  | صناعات قطر  |
| (0.7)             | 43,641.5         | 2.1        | 1.243   | بلدنا       |
| 23.7              | 27,946.7         | 3.0        | 1.675   | بنك لشا     |
| (4.3)             | 22,545.3         | (0.7)      | 0.817   | أعمال       |
| 42.1              | 18,743.2         | 1.7        | 2.600   | فودافون قطر |

**الحركة اليومية لمؤشر بورصة قطر**



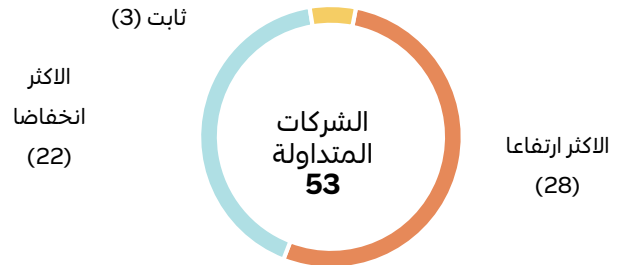
**بيانات حركة السوق**

| التغير % | 8 مايو    | 11 مايو   |                                  |
|----------|-----------|-----------|----------------------------------|
| (22.8)   | 429.4     | 331.6     | قيمة التداول (مليون ريال قطري)   |
| 0.0      | 618,589.3 | 618,615.9 | القيمة السوقية (مليون ريال قطري) |
| (3.5)    | 197.9     | 191.1     | حجم التداول (مليون سهم)          |
| (49.3)   | 20,727    | 10,502    | عدد الصفقات المنفذة              |
| 0.0      | 53        | 53        | الشركات المتداولة                |

**مؤشرات السوق**

| منذ بداية العام % | منذ بداية الأسبوع % | يوم واحد % | إغلاق *   | المؤشر                     |
|-------------------|---------------------|------------|-----------|----------------------------|
| 3.1               | 0.1                 | 0.1        | 24,846.56 | العائد الإجمالي            |
| 2.7               | 0.1                 | 0.1        | 3,878.45  | جميع الأسهم                |
| 1.5               | 0.1                 | 0.1        | 4,807.09  | البنوك                     |
| (2.4)             | 0.4                 | 0.4        | 4,145.70  | الصناعات                   |
| 13.1              | (0.2)               | (0.2)      | 5,843.70  | النقل                      |
| 2.5               | 0.4                 | 0.4        | 1,657.19  | العقارية                   |
| (1.8)             | 0.6                 | 0.6        | 2,307.02  | التأمين                    |
| 22.4              | (0.7)               | (0.7)      | 2,201.46  | الاتصالات                  |
| 3.8               | 0.3                 | 0.3        | 7,956.60  | السلع الاستهلاكية والخدمات |
| 3.9               | 0.3                 | 0.3        | 5,059.71  | مؤشر الريان الإسلامي       |

**عمق السوق**

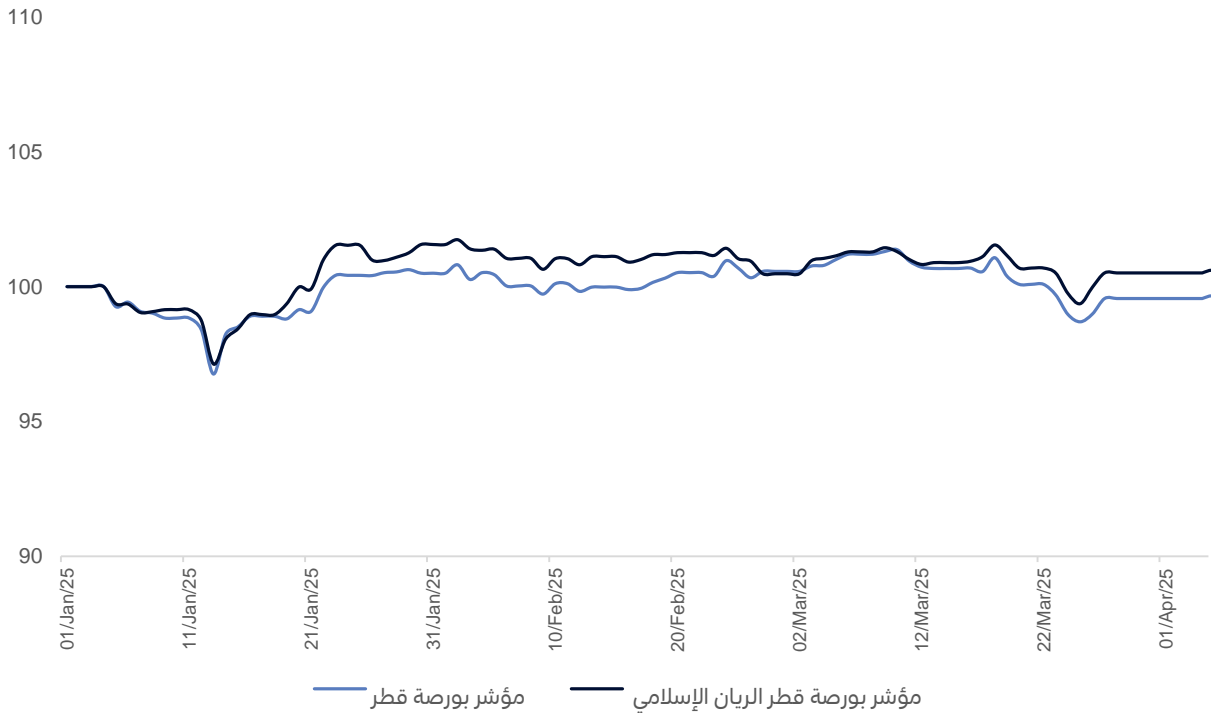


ارتفع هامشياً مؤشر بورصة قطر بنسبة 0.12% وأغلق عند مستوى 10,532.25 نقطة يوم الأحد متحدياً بذلك المؤشرات السلبية للأسواق العالمية. وبينما تباين أداء الأسواق الآسيوية وانخفضت الأسهم الأمريكية بشكل طفيف يوم الجمعة، إلا أن مؤشر بورصة قطر كان مدعوماً بعمليات الشراء القوية للمستثمرين العرب والأجانب. وتباطأ نشاط التداول، إذ انخفض حجم التداول بنسبة 3.5% ليصل إلى 191.1 مليون سهم، وانخفضت قيمة التداول بنسبة 22.8% لتصل إلى 331.6 مليون ريال قطري.

وعلى مستوى القطاعات، ارتفع قطاع التأمين بنسبة 0.6% وارتفع قطاع العقارية 0.4%. وفي الوقت ذاته، انخفض قطاع الاتصالات بنسبة 0.7% وانخفض قطاع النقل بنسبة 0.2%. ومن بين الأسهم ذات الأداء الملحوظ، ارتفع سهم الشركة القطرية العامة للتأمين وإعادة التأمين بنسبة 8.5% وسهم قطر وعمان للاستثمار بنسبة 4.2%. وعلى الجانب السلبي، انخفض سهم أوريدو بنسبة 1.6% وانخفض سهم ودام الغذائية بنسبة 1.2%. وكان عمق السوق إيجابياً، إذ ارتفع 28 سهماً وانخفض 22 سهماً. انخفضت تقلبات الأسعار خلال 30 يوماً إلى 16.37% مقارنةً بـ 16.59% في الجلسة السابقة ومتوسط 16.46% خلال الشهر الماضي.

وقعت المؤسسة العامة القطرية للكهرباء والماء «كهرماء» وكل من قطر للطاقة، وشركة الكهرباء والماء القطرية، ومؤسسة سوميتومو (ممثلة لتحالف مع شركة لؤلؤة سكاى إنرجي القابضة المحدودة)، اتفاقية استراتيجية تهدف إلى زيادة إنتاج الكهرباء والماء في الدولة من خلال بناء محطة راس أبو فنتاس الجديدة للطاقة والمياه التي تبلغ طاقتها الإنتاجية 2400 ميغاواط من الكهرباء و110 مليون غالون من المياه يومياً. كما تنص الاتفاقية على شراء الطاقة والمياه من المنشأة، المتوقع أن توفر حوالي 23% من إجمالي إنتاج قطر من الكهرباء و20% من إنتاجها من المياه، وأن يتم بناؤها بتكلفة تبلغ حوالي 13.5 مليار ريال. وتأتي هذه الخطوة ضمن جهود «كهرماء» لتعزيز أمن الإمدادات وتحقيق الاستدامة في قطاعي الكهرباء والماء، بما يتماشى مع رؤية قطر الوطنية 2030.

### الأداء منذ بداية العام وحتى تاريخه - إعادة تحديد نقطة الأساس إلى 100

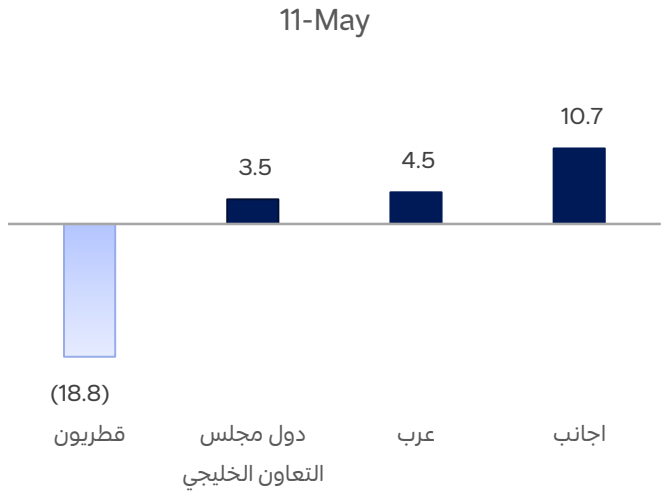


اقتراب سعر السهم الى أعلى - أدنى مستوى خلال 52 اسبوعا

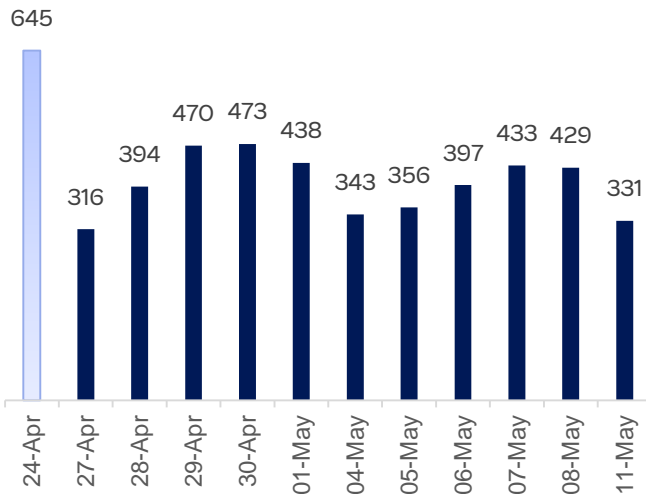
| التغير (%) | أعلى مستوى خلال 52 اسبوع | إغلاق* | الشركات                |
|------------|--------------------------|--------|------------------------|
| 2.32%      | 1.637                    | 1.675  | بنك لشا                |
| 1.13%      | 2.571                    | 2.600  | فودافون قطر            |
| -0.96%     | 21.800                   | 21.590 | مصرف قطر الإسلامي      |
| -0.96%     | 2.489                    | 2.465  | بنك الدوحة             |
| -1.86%     | 2.792                    | 2.740  | مجموعة إستثمار القابضة |

| التغير (%) | أعلى مستوى خلال 52 اسبوع | إغلاق* | الشركات   |
|------------|--------------------------|--------|---|
| 2.31%      | 2.856                    | 2.922  | شركة الخليج للمخازن                                 |
| 3.02%      | 2.450                    | 2.524  | الشركة القطرية للصناعات التحويلية                   |
| 3.98%      | 1.886                    | 1.961  | شركة كيو إل إم لتأمينات الحياة والتأمين الصحي       |
| 5.03%      | 1.373                    | 1.442  | مجموعة المستثمرين القطريين - (الخليج القابضة سابقا) |
| 5.35%      | 2.879                    | 3.033  | ميزة  |

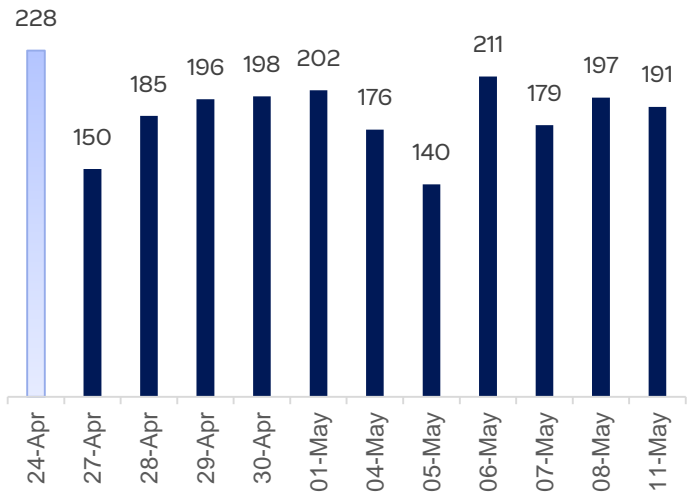
إجمالي نشاط السوق - صافي شراء (بيع) المستثمرين - مليون ريال قطري



اتجاه نشاط السوق - قيمة التداول (مليون ريال قطري)

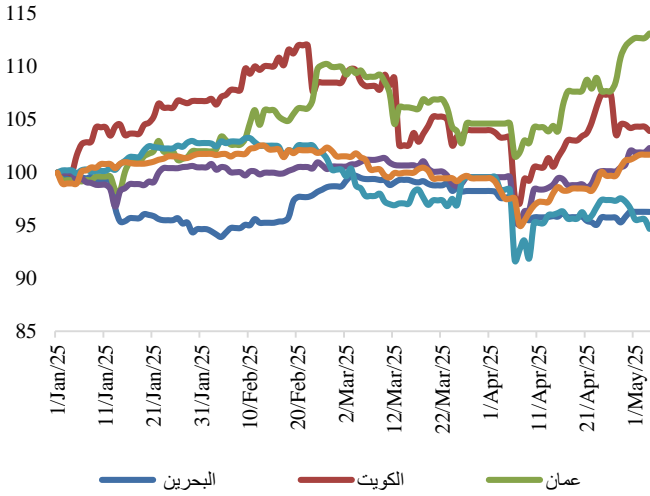


اتجاه نشاط السوق - حجم التداول (مليون سهم)

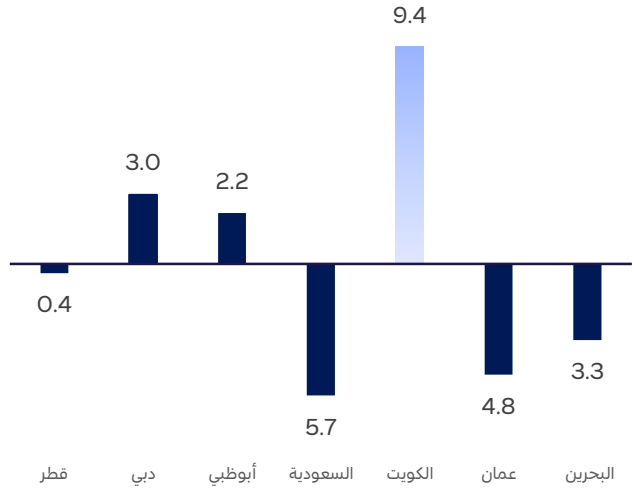


المصدر: ريفينيتف، بورصة قطر.

أداء أسواق دول مجلس التعاون الخليجي - إعادة تحديد نقطة الأساس إلى 100



أداء أسواق دول مجلس التعاون الخليجي منذ بداية العام وحتى تاريخه



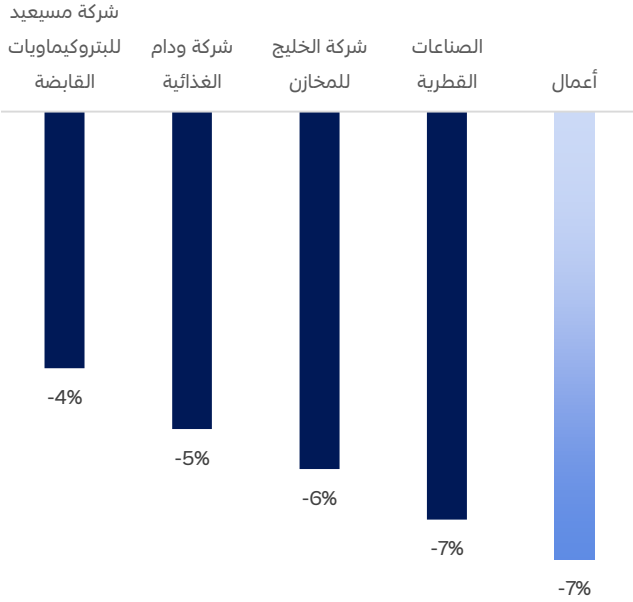
المؤشرات الخليجية

| المؤشرات الخليجية | إغلاق     | يوم واحد % | منذ بداية الأسبوع % | منذ بداية الشهر % | منذ بداية العام % | قيمة التداول (مليون دولار) | القيمة السوقية (مليون دولار) | نسبة السعر إلى ربح السهم ** | نسبة السعر إلى القيمة الدفترية ** | عائد توزيعات الأرباح |
|-------------------|-----------|------------|---------------------|-------------------|-------------------|----------------------------|------------------------------|-----------------------------|-----------------------------------|----------------------|
| قطر               | 10,532.25 | 0.1        | 0.1                 | 0.7               | (0.4)             | 91.0                       | 169,624.5                    | 11.7                        | 1.3                               | 4.7                  |
| دبي               | 5,312.55  | (0.0)      | (0.0)               | 0.1               | 3.0               | 116.08                     | 252,921.3                    | 9.5                         | 1.5                               | 5.6                  |
| أبوظبي            | 9,625.97  | (0.1)      | (0.1)               | 1.0               | 2.2               | 344.08                     | 740,884.2                    | 21.0                        | 2.5                               | 2.4                  |
| السعودية          | 11,346.59 | (0.2)      | (0.2)               | (2.8)             | (5.7)             | 886.29                     | 2,486,249.6                  | 18.2                        | 2.3                               | 3.9                  |
| الكويت            | 8,055.92  | 0.6        | 0.6                 | 1.2               | 9.4               | 304.25                     | 155,790.9                    | 17.8                        | 1.8                               | 3.0                  |
| عمان              | 4,355.25  | 0.1        | 0.1                 | 0.9               | (4.8)             | 10.05                      | 31,426.0                     | 9.5                         | 0.8                               | 6.4                  |
| البحرين           | 1,919.91  | 0.1        | 0.1                 | 0.4               | (3.3)             | 1.2                        | 19,761.3                     | 14.1                        | 1.3                               | 9.8                  |

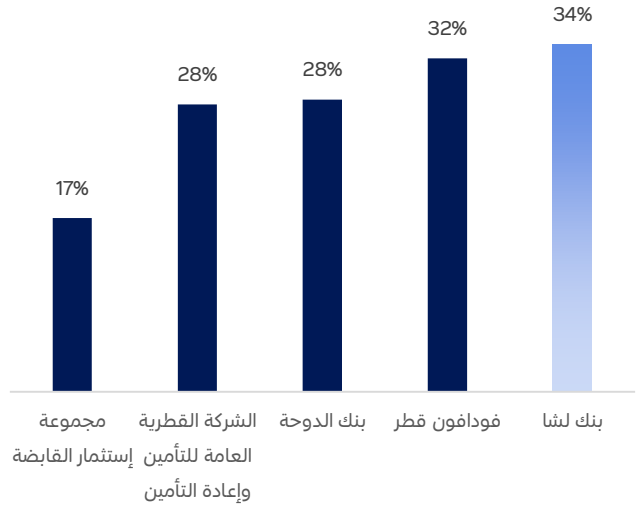
المصدر: ريفينيتيف، بورصة قطر، وتداول، وسوق مسقط للوراق المالية، وسوق دبي المالي (آخر 12 شهرا \*\*، قيمة التداول) مليون دولار (ال تشمل التداول الخاصة، ان وجدت).

اعتبار

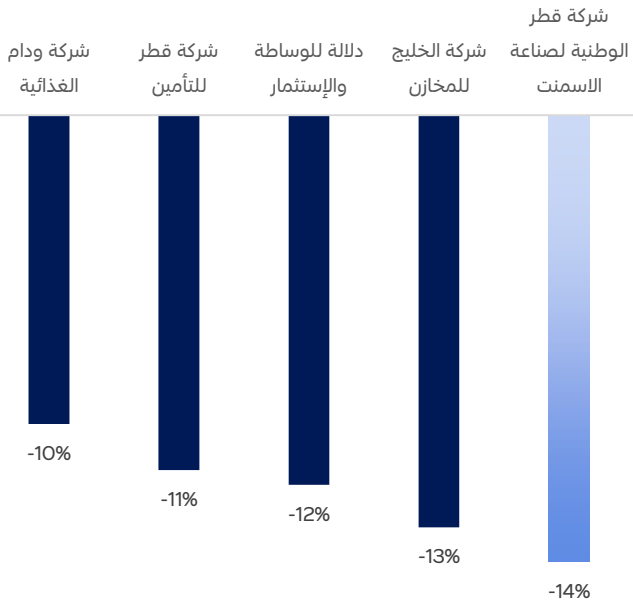
بورصة قطر - الأقل أداء منذ بداية الربع سنوي حتى تاريخه



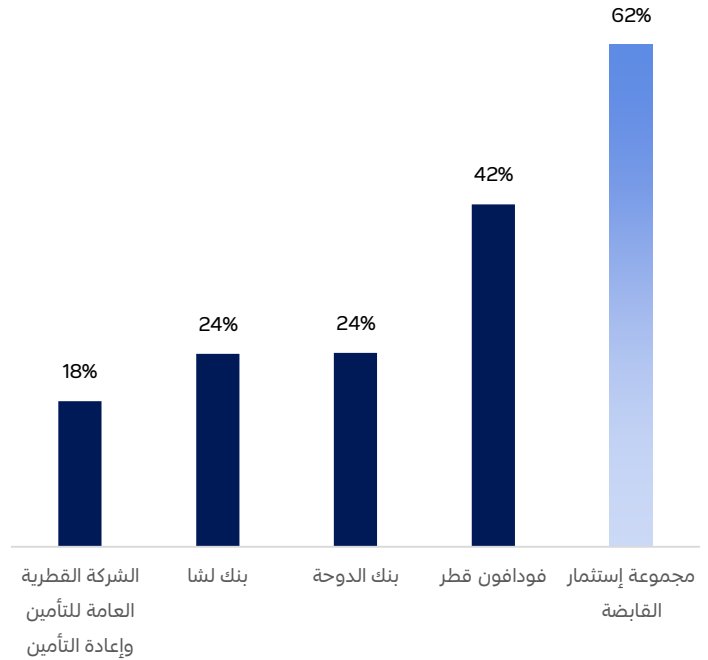
بورصة قطر - الأفضل أداء منذ بداية الربع سنوي حتى تاريخه



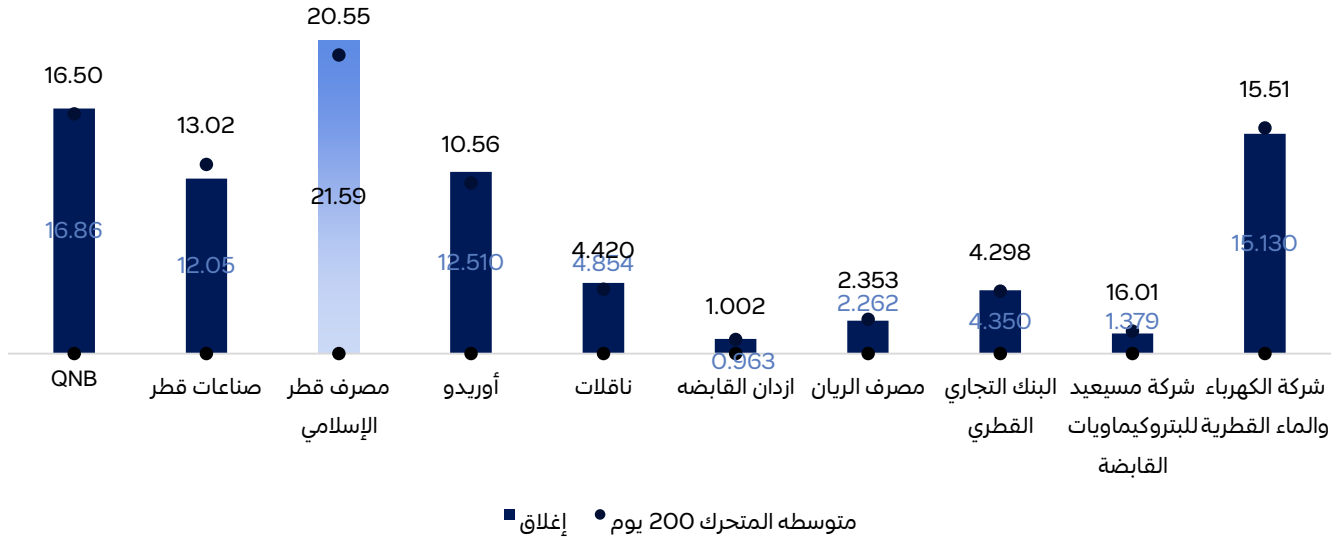
بورصة قطر - الأقل أداء منذ بداية العام حتى تاريخه



بورصة قطر - الأفضل أداء من بداية العام حتى تاريخه



مستوى إغلاق السهم بالمقارنة مع متوسطه السعري المتحرك - 200 يوم



الجدول المحوري - أسهم السوق الرئيسية

| الشركات                            | إغلاق  | مقاومة 2 | مقاومة 1 | نقطة المحورية | دعم 1 | دعم 2 |
|------------------------------------|--------|----------|----------|---------------|-------|-------|
| QNB                                | 16.86  | 17.07    | 16.96    | 16.92         | 16.81 | 16.77 |
| صناعات قطر                         | 12.05  | 12.16    | 12.10    | 12.02         | 11.96 | 11.88 |
| مصرف قطر الإسلامي                  | 21.59  | 21.79    | 21.62    | 21.46         | 21.29 | 21.13 |
| أوريدو                             | 12.51  | 12.94    | 12.78    | 12.75         | 12.59 | 12.55 |
| ناقلات                             | 4.854  | 5.029    | 4.919    | 4.875         | 4.765 | 4.721 |
| ازدان القابضة                      | 1.002  | 1.016    | 1.009    | 1.007         | 1.000 | 0.998 |
| مصرف الريان                        | 2.262  | 2.313    | 2.288    | 2.284         | 2.259 | 2.255 |
| البنك التجاري القطري               | 4.350  | 4.397    | 4.370    | 4.353         | 4.326 | 4.309 |
| شركة مسيبيد للبتروكيماويات القابضة | 1.379  | 1.400    | 1.391    | 1.384         | 1.375 | 1.368 |
| شركة الكهرباء والماء القطرية       | 15.130 | 15.29    | 15.23    | 15.11         | 15.05 | 14.93 |



## شاشة الأسعار

| الشركات                               | إغلاق * | يوم واحد % | منذ بداية الأسبوع % | منذ بداية الشهر % | منذ بداية العام % | أدنى مستوى خلال 52 اسبوعا | التغير % من أدنى مستوى خلال 52 اسبوعا | أعلى مستوى خلال 52 اسبوعا | التغير % من أعلى مستوى خلال 52 اسبوعا | مؤشر القوة النسبية | متوسطه المتحرك 50 يوم | متوسطه المتحرك 200 يوم | التغير % من متوسطه المتحرك 50 يوم | التغير % من متوسطه المتحرك 200 يوم |
|---------------------------------------|---------|------------|---------------------|-------------------|-------------------|---------------------------|---------------------------------------|---------------------------|---------------------------------------|--------------------|-----------------------|------------------------|-----------------------------------|------------------------------------|
| QNB                                   | 16.86   | -0.2       | -0.2                | 1.0               | -2.5              | 12.83                     | 31.4                                  | 17.80                     | -5.3                                  | 61                 | 16.26                 | 16.50                  | 3.7                               | 2.2                                |
| صناعات قطر                            | 12.05   | 0.4        | 0.4                 | -4.1              | -9.2              | 11.26                     | 7.0                                   | 13.90                     | -13.3                                 | 38                 | 12.72                 | 13.02                  | -5.3                              | -7.5                               |
| ازدان القابضة                         | 1.002   | -0.3       | -0.3                | -0.5              | -5.1              | 0.661                     | 51.6                                  | 1.249                     | -19.8                                 | 53                 | 0.99                  | 0.96                   | 1.7                               | 4.1                                |
| أوريدو                                | 12.51   | -1.6       | -1.6                | -3.5              | 8.3               | 9.105                     | 37.4                                  | 13.60                     | -8.0                                  | 59                 | 12.32                 | 11.74                  | 1.6                               | 6.6                                |
| مصرف قطر الإسلامي                     | 21.59   | 0.9        | 0.9                 | 2.3               | 1.1               | 16.85                     | 28.1                                  | 21.80                     | -1.0                                  | 60                 | 20.75                 | 20.55                  | 4.0                               | 5.1                                |
| مصرف الريان                           | 2.262   | -0.8       | -0.8                | 1.3               | -8.2              | 2.116                     | 6.9                                   | 2.524                     | -10.4                                 | 48                 | 2.27                  | 2.35                   | -0.2                              | -3.8                               |
| البنك التجاري القطري                  | 4.350   | -0.7       | -0.7                | 1.2               | 0.0               | 3.756                     | 15.8                                  | 4.635                     | -6.1                                  | 56                 | 4.34                  | 4.30                   | 0.2                               | 1.2                                |
| الكهرباء والماء القطرية               | 15.13   | 0.9        | 0.9                 | -1.0              | -3.6              | 14.30                     | 5.8                                   | 16.300                    | -7.2                                  | 55                 | 14.93                 | 15.51                  | 1.4                               | -2.5                               |
| بروة العقارية                         | 2.819   | 0.3        | 0.3                 | 0.7               | -0.4              | 2.500                     | 12.8                                  | 3.075                     | -8.3                                  | 59                 | 2.75                  | 2.79                   | 2.5                               | 1.1                                |
| قطر للوقود                            | 14.99   | 0.3        | 0.3                 | -0.1              | -0.1              | 13.37                     | 12.1                                  | 15.57                     | -3.7                                  | 54                 | 14.79                 | 14.96                  | 1.4                               | 0.2                                |
| بنك الدوحة                            | 2.465   | -0.6       | -0.6                | 4.5               | 23.8              | 1.333                     | 84.9                                  | 2.489                     | -1.0                                  | 83                 | 2.07                  | 1.87                   | 18.8                              | 32.1                               |
| ناقلات                                | 4.854   | -1.1       | -1.1                | 6.0               | 17.0              | 3.960                     | 22.6                                  | 4.984                     | -2.6                                  | 55                 | 4.65                  | 4.42                   | 4.4                               | 9.8                                |
| أعمال                                 | 0.817   | -0.7       | -0.7                | -1.6              | -4.3              | 0.723                     | 13.0                                  | 0.979                     | -16.5                                 | 34                 | 0.87                  | 0.86                   | -6.3                              | -4.7                               |
| الملاحة القطرية                       | 11.42   | 1.1        | 1.1                 | 2.9               | 3.9               | 10.01                     | 14.1                                  | 12.09                     | -5.5                                  | 64                 | 10.79                 | 11.11                  | 5.8                               | 2.8                                |
| بنك قطر الدولي الإسلامي               | 10.53   | 0.5        | 0.5                 | -0.7              | -3.4              | 9.110                     | 15.6                                  | 11.240                    | -6.3                                  | 52                 | 10.45                 | 10.64                  | 0.8                               | -1.0                               |
| فودافون قطر                           | 2.600   | 1.7        | 1.7                 | 10.2              | 42.1              | 1.620                     | 60.5                                  | 2.571                     | 1.1                                   | 78                 | 2.11                  | 1.91                   | 22.9                              | 35.9                               |
| قطر للتأمين                           | 1.880   | 0.0        | 0.0                 | -3.5              | -11.4             | 1.682                     | 11.8                                  | 2.236                     | -15.9                                 | 47                 | 1.92                  | 2.07                   | -1.8                              | -9.4                               |
| قطر الوطنية لصناعة الاسمنت            | 3.440   | 0.9        | 0.9                 | 0.3               | -14.4             | 3.200                     | 7.5                                   | 4.289                     | -19.8                                 | 45                 | 3.48                  | 3.69                   | -1.2                              | -6.7                               |
| البنك الأهلي القطري                   | 3.625   | -0.4       | -0.4                | -1.2              | 5.1               | 3.051                     | 18.8                                  | 3.989                     | -9.1                                  | 68                 | 3.49                  | 3.59                   | 3.7                               | 0.9                                |
| الخليج الدولية للخدمات                | 3.114   | -0.1       | -0.1                | 1.0               | -6.4              | 2.835                     | 9.8                                   | 3.480                     | -10.5                                 | 50                 | 3.09                  | 3.21                   | 0.8                               | -2.9                               |
| المتحدة للتنمية                       | 1.065   | 0.9        | 0.9                 | 3.3               | -5.2              | 0.971                     | 9.7                                   | 1.321                     | -19.4                                 | 56                 | 1.04                  | 1.10                   | 2.0                               | -3.3                               |
| مجمع شركات المناعي                    | 3.423   | 0.1        | 0.1                 | -4.3              | -5.9              | 3.197                     | 7.1                                   | 4.150                     | -17.5                                 | 42                 | 3.58                  | 3.73                   | -4.5                              | -8.1                               |
| القطرية للصناعات التحويلية            | 2.524   | 0.2        | 0.2                 | 0.3               | 0.5               | 2.450                     | 3.0                                   | 2.679                     | -5.8                                  | 54                 | 2.52                  | 2.54                   | 0.0                               | -0.6                               |
| مجموعة المستثمرين القطريين            | 1.442   | 0.0        | 0.0                 | -1.4              | -6.2              | 1.373                     | 5.0                                   | 1.724                     | -16.4                                 | 40                 | 1.53                  | 1.54                   | -5.8                              | -6.1                               |
| القطرية العامة للتأمين وإعادة التأمين | 1.359   | 8.5        | 8.5                 | 13.3              | 17.9              | 0.881                     | 54.3                                  | 1.720                     | -21.0                                 | 63                 | 1.11                  | 1.15                   | 22.0                              | 17.7                               |
| الفالج                                | 0.720   | 2.1        | 2.1                 | 0.0               | 3.6               | 0.605                     | 19.0                                  | 1.005                     | -28.4                                 | 49                 | 0.71                  | 0.74                   | 1.0                               | -3.2                               |
| المحار                                | 2.449   | 0.0        | 0.0                 | 0.0               | 0.0               | 1.500                     | 63.3                                  | 2.640                     | -7.2                                  | 52                 | 0.00                  | 0.00                   | -                                 | -                                  |



**شاشة الأسعار**

| الشركات                             | إغلاق * | يوم واحد % | منذ بداية الأسبوع % | منذ بداية الشهر % | منذ بداية العام % | أدنى مستوى خلال 52 اسبوعا | التغير من أدنى مستوى خلال 52 اسبوعا | أعلى مستوى خلال 52 اسبوعا | التغير من أعلى مستوى خلال 52 اسبوعا | مؤشر القوة النسبية | متوسطه المتحرك 50 يوم | متوسطه المتحرك 200 يوم | التغير من متوسطه المتحرك 50 يوم | التغير من متوسطه المتحرك 200 يوم |
|-------------------------------------|---------|------------|---------------------|-------------------|-------------------|---------------------------|-------------------------------------|---------------------------|-------------------------------------|--------------------|-----------------------|------------------------|---------------------------------|----------------------------------|
| الخليج للمخازن                      | 2.922   | -0.3       | -0.3                | -0.9              | -13.3             | 2.856                     | 2.3                                 | 3.785                     | -22.8                               | 44                 | 3.00                  | 3.21                   | -2.8                            | -8.9                             |
| الوطنية للإجارة                     | 0.730   | -0.1       | -0.1                | 0.6               | -6.4              | 0.656                     | 11.3                                | 0.856                     | -14.7                               | 53                 | 0.72                  | 0.76                   | 1.5                             | -3.4                             |
| السلام العالمية للاستثمار المحدود   | 0.682   | 1.6        | 1.6                 | 3.3               | 3.3               | 0.586                     | 16.4                                | 0.739                     | -7.7                                | 59                 | 0.66                  | 0.68                   | 3.9                             | 0.9                              |
| مزايا قطر للتطوير العقاري           | 0.610   | -0.7       | -0.7                | 1.8               | 4.5               | 0.531                     | 14.9                                | 0.679                     | -10.2                               | 60                 | 0.58                  | 0.60                   | 4.8                             | 2.4                              |
| الميرة للمواد الاستهلاكية           | 14.760  | -0.9       | -0.9                | 1.4               | 1.7               | 12.690                    | 16.3                                | 15.490                    | -4.7                                | 43                 | 14.85                 | 14.59                  | -0.6                            | 1.2                              |
| الإسلامية القطرية للتأمين           | 8.429   | -0.2       | -0.2                | 0.8               | -2.8              | 7.963                     | 5.9                                 | 9.050                     | -6.9                                | 36                 | 8.53                  | 8.43                   | -1.2                            | -0.1                             |
| زاد القابضة                         | 14.280  | -0.1       | -0.1                | 0.2               | 0.8               | 12.330                    | 15.8                                | 16.990                    | -16.0                               | 39                 | 14.68                 | 14.22                  | -2.7                            | 0.5                              |
| مجموعة الخليج التكافلي              | 2.322   | -0.4       | -0.4                | -2.8              | -2.8              | 2.088                     | 11.2                                | 2.597                     | -10.6                               | 50                 | 2.38                  | 2.36                   | -2.3                            | -1.6                             |
| الرعاية الطبية                      | 4.566   | 0.3        | 0.3                 | -0.1              | 0.4               | 3.900                     | 17.1                                | 4.822                     | -5.3                                | 51                 | 4.48                  | 4.47                   | 1.9                             | 2.1                              |
| الدوحة للتأمين                      | 2.491   | -0.7       | -0.7                | 0.9               | -0.4              | 2.170                     | 14.8                                | 2.699                     | -7.7                                | 62                 | 2.47                  | 2.50                   | 0.7                             | -0.4                             |
| ودام الغذائية                       | 2.115   | -1.2       | -1.2                | 0.3               | -10.0             | 1.980                     | 6.8                                 | 3.290                     | -35.7                               | 42                 | 2.18                  | 2.53                   | -2.9                            | -16.5                            |
| دلالة                               | 1.012   | -0.3       | -0.3                | -0.8              | -11.9             | 0.916                     | 10.5                                | 1.334                     | -24.1                               | 46                 | 1.03                  | 1.14                   | -2.1                            | -11.5                            |
| قطر وعمان للاستثمار                 | 0.674   | 4.2        | 4.2                 | 7.2               | -4.0              | 0.600                     | 12.3                                | 0.883                     | -23.7                               | 51                 | 0.65                  | 0.71                   | 3.2                             | -5.3                             |
| قطر للسينما وتوزيع الأفلام          | 2.695   | 0.0        | 0.0                 | 0.7               | 12.3              | 2.200                     | 22.5                                | 3.100                     | -13.1                               | 66                 | 2.50                  | 2.56                   | 7.6                             | 5.1                              |
| المجموعة الإسلامية القابضة          | 3.411   | -0.6       | -0.6                | -4.5              | -9.9              | 3.206                     | 6.4                                 | 4.700                     | -27.4                               | 46                 | 3.52                  | 3.90                   | -3.1                            | -12.6                            |
| القطرية الألمانية للمستلزمات الطبية | 1.366   | -0.3       | -0.3                | 0.5               | -0.3              | 1.203                     | 13.5                                | 1.995                     | -31.5                               | 49                 | 1.33                  | 1.51                   | 2.6                             | -9.4                             |
| مسيعيد للبتروكيماويات القابضة       | 1.379   | 0.1        | 0.1                 | -2.2              | -7.8              | 1.305                     | 5.7                                 | 1.820                     | -24.2                               | 45                 | 1.40                  | 1.53                   | -1.7                            | -10.0                            |
| بنك لشا                             | 1.675   | 3.0        | 3.0                 | 20.9              | 23.7              | 1.167                     | 43.5                                | 1.637                     | 2.3                                 | 83                 | 1.32                  | 1.34                   | 27.3                            | 25.2                             |
| مجموعة استثمار القابضة              | 2.740   | 0.6        | 0.6                 | -0.3              | 61.7              | 1.521                     | 80.2                                | 2.792                     | -1.9                                | 79                 | 2.34                  | 1.83                   | 16.9                            | 49.5                             |
| قطر لصناعة الألمنيوم                | 1.302   | 0.2        | 0.2                 | 1.5               | 7.4               | 1.148                     | 13.4                                | 1.479                     | -12.0                               | 52                 | 1.26                  | 1.27                   | 3.2                             | 2.3                              |
| بلدنا                               | 1.243   | 2.1        | 2.1                 | 2.5               | -0.7              | 1.080                     | 15.1                                | 1.375                     | -9.6                                | 57                 | 1.19                  | 1.26                   | 4.2                             | -1.1                             |
| كيو إل إم                           | 1.961   | 0.4        | 0.4                 | 1.4               | -5.0              | 1.886                     | 4.0                                 | 2.495                     | -21.4                               | 53                 | 1.96                  | 2.06                   | 0.0                             | -4.8                             |
| بيما                                | 3.799   | 0.5        | 0.5                 | -4.5              | -3.9              | 3.528                     | 7.7                                 | 4.178                     | -9.1                                | 47                 | 3.91                  | 3.95                   | -2.9                            | -3.9                             |
| مجموعة مقدم القابضة                 | 2.807   | 0.0        | 0.0                 | 0.0               | -7.3              | 2.640                     | 6.3                                 | 3.279                     | -14.4                               | 26                 | 2.86                  | 2.98                   | -1.8                            | -5.8                             |
| بنك دخان                            | 3.550   | 0.5        | 0.5                 | 1.4               | -3.9              | 3.211                     | 10.6                                | 3.899                     | -9.0                                | 48                 | 3.53                  | 3.67                   | 0.6                             | -3.1                             |
| ميزة                                | 3.033   | 0.8        | 0.8                 | 0.1               | -7.4              | 2.879                     | 5.3                                 | 3.800                     | -20.2                               | 54                 | 3.02                  | 3.23                   | 0.5                             | -6.2                             |

دانة سيف السويدي  
محلل أبحاث  
[dana.alsowaidi@qnbfs.com.qa](mailto:dana.alsowaidi@qnbfs.com.qa)

احمد علاء الدين الخضري  
رئيس التداول  
[ahmed.elkhdary@qnbfs.com.qa](mailto:ahmed.elkhdary@qnbfs.com.qa)

سوجاتا ساركار, CFA, CAIA  
رئيس قسم الأبحاث  
[saugata.sarkar@qnbfs.com.qa](mailto:saugata.sarkar@qnbfs.com.qa)

الصحبي محمد القصراوي  
رئيس المتاجر لأصحاب الثروات  
[sahbi.alkasraoui@qnbfs.com.qa](mailto:sahbi.alkasraoui@qnbfs.com.qa)

إخلاء المسؤولية: تم إعداد التقرير من قبل QNB للخدمات المالية المملوكة بالكامل لبنك قطر الوطني (ش.م.ع.ق.) ("QNB") الذي يخضع لرقابة هيئة قطر للأسواق المالية وبورصة قطر. ويخضع بنك قطر الوطني (ش.م.ع.ق.) ("QNB") لرقابة مصرف قطر المركزي. ولا يهدف هذا التقرير إلى تقديم مشورة استثمارية شخصية كما أنه لا يعطي توصية بشراء أو بيع أي أوراق مالية أو أي نوع من المنتجات الاستثمارية، ولا يشكل أي مشورة قانونية أو ضريبية أو محاسبية أو مالية. ولا يتحمل QNB للخدمات المالية أي مسؤولية عن أي عواقب مباشرة أو غير مباشرة ناتجة عن استخدام المعلومات الواردة في هذا التقرير. وعلى المستثمرين ان يأخذوا بعين الاعتبار النصيحة من خبراء في الاستثمار والشؤون القانونية قبل دخولهم في أي منتج مالي أو صندوق استثماري. على الرغم من ان مصادر هذه المعلومات الموثوقة من QNB للخدمات المالية ومع ذلك لا يضمن هذا التقرير دقة البيانات، لذلك لا يقدم QNB للخدمات المالية أي تعهد سواء صريحا أو ضمنا فيما يتعلق بدقة واكتمال أي معلومات واردة في هذا التقرير. أما بالنسبة لما يتناوله هذا التقرير من حيث التحليل الفني، فإنه قد يتباين من حيث الآراء والتوصيات مع البحوث الأساسية لـ QNB للخدمات المالية نتيجة للاعتماد على البيانات الفنية التاريخية فقط (السعر والحجم). و لـ QNB للخدمات المالية الحق في تعديل المعلومات الواردة في التقرير في أي وقت. لا يجوز استخدام أو تغيير كلي أو جزئي لمحتويات التقرير دون الرجوع الى QNB للخدمات المالية.